

الواقع الاجتماعي والاقتصادي والإنساني في اليمن

(تحديث: مارس 2026م)



معلومات أساسية:

نظام الحكم	تاريخ التأسيس	الاسم الرسمي
رئاسي جمهوري	22 مايو 1990م (يوم إعلان توحيد شطري اليمن)	الجمهورية اليمنية

الموقع والإحداثيات الجغرافية	التوقيت المحلي	رمز البلد	الكهرباء
تقع اليمن في جنوب شبه الجزيرة العربية وغرب قارة آسيا، بين دائرتي عرض (12.30، 20) 15 شمالاً، وخطي طول (41، 54) شرقاً.	(GMT +3)	+967	220 فولت / 250 هرتز

العملة الوطنية	فئات العملة المتداولة حالياً
الريال (YER)	1000، 500، 250، 200، 100، 20، 10

الشعار الوطني	العلم الوطني
	
<p>ينص قرار مجلس الرئاسة بالقانون رقم (2) لعام 1990م على أن شعار الجمهورية اليمنية يتكون من "نسرٍ يرمز إلى قوة الشعب وانطلاقه في أفق التحرر، باسطاً جناحيه على العلم الوطني، مرتكزاً على قاعدة كُتِبَ عليها (الجمهورية اليمنية)، ونُقِشَ به رسمٌ يمثل سدَّ مأرب وشجرة البُن باعتبارهما من أبرز خصائص اليمن... ويكون هذا هو الخاتم الرسمي للجمهورية اليمنية".</p>	<p>مستطيل الشكل، عُرضه ثلثا طوله، ويتكون من 3 مستطيلات متساوية الأبعاد بطول العلم، أعلاها اللون الأحمر، وأوسطها اللون الأبيض، وأسفلها اللون الأسود. الأحمر: ويرمز إلى الثورة. الأبيض: ويرمز إلى مبادئ الثورة ونقائها. الأسود: ويرمز إلى عهد الظلام والحكم الرجعي.</p>

المساحة	الحدود الدولية
527,970 كم ²	من الشمال: المملكة العربية السعودية. من الجنوب: خليج عدن وبحر العرب. من الشرق: سلطنة عمان. من الغرب: البحر الأحمر.

الحدود البرية (كم):

1601	إجمالي طول الحدود البرية
1314	طول الحدود البرية مع السعودية
294	طول الحدود البرية مع سلطنة عمان

الشريط الساحلي:

2500	إجمالي طول الشريط الساحلي *
500	طول الساحل على البحر الأحمر
1500	طول الساحل على البحر العربي
*) لا تتوفر إحصائية رسمية حكومية منشورة حول طول الشريط الساحلي لليمن، وهذه الأرقام مبنية على تقديرات بحثية مستقلة).	

جغرافية اليمن:

التضاريس:

تنوعت تضاريس اليمن في 5 أقاليم جغرافية يتراوح ارتفاعها بين (0 وأكثر من 3600 متر) فوق سطح البحر، وهذه الأقاليم هي:

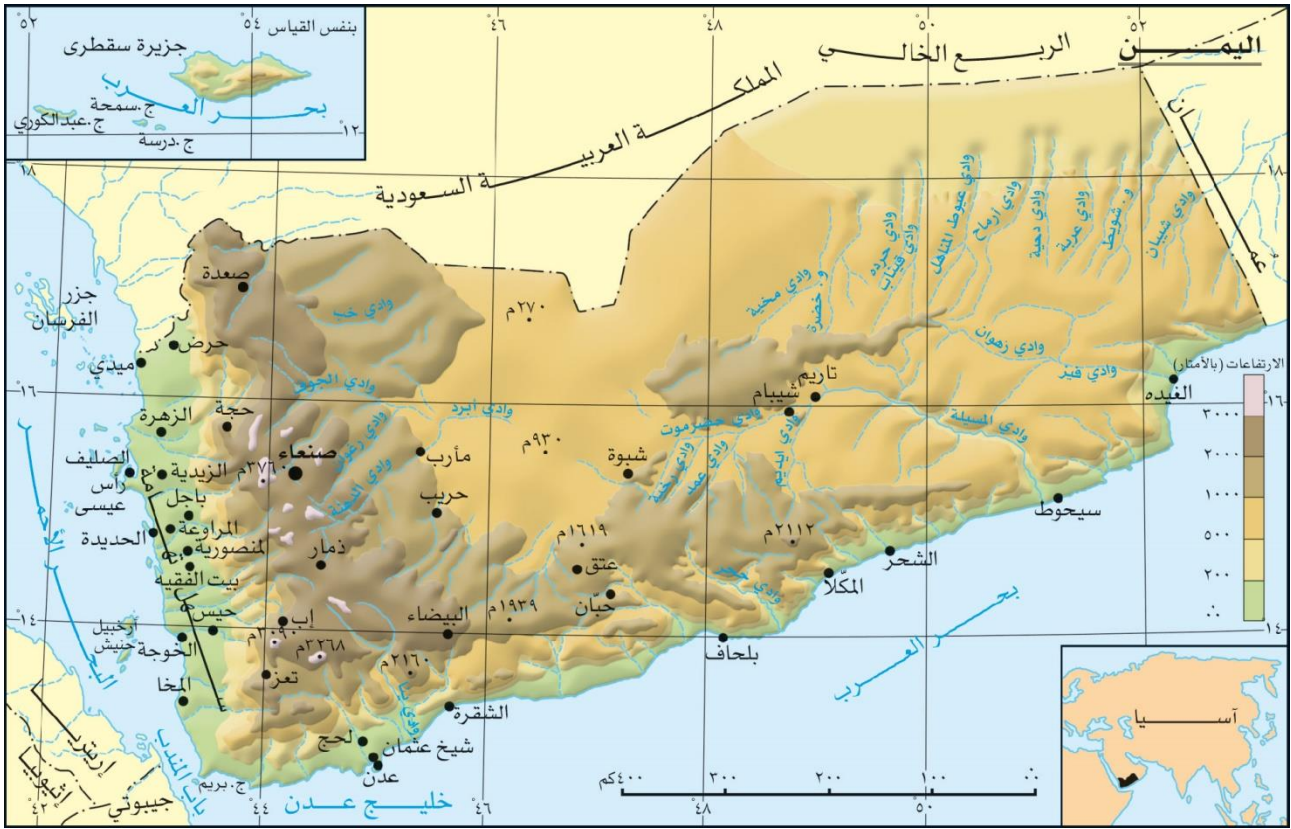
- 1- إقليم السهل الساحلي: يمتد بشكل متقطع على طول السواحل اليمنية، حيث تقطعه الجبال والهضاب التي تصل مباشرة إلى مياه البحر في أكثر من مكان، ويشتمل على السهول التالية: سهل تحامة، وسهل تبن، وأبين، وسهل ميفعة أحور، والسهل الساحلي الشرقي التي يقع ضمن محافظة المهرة.
- 2- إقليم المرتفعات الجبلية: يمتد هذا الإقليم من أقصى حدود اليمن شمالاً وحتى أقصى الجنوب. وقد تعرض هذا الإقليم لحركات تكتونية نتجت عنها انكسارات رئيسية و ثانوية، بعضها يوازي البحر الأحمر وبعضها الآخر يوازي خليج عدن. ونج عنها هضاب قافزة حصرت بينها أحواضاً جبلية تسمى قيعاناً أو حقولاً. والإقليم غني بالأودية السطحية التي تحدها إلى كتل ذات جوانب شديدة الانحدار، وتستمر كجدار جبلي يطل على سهل تحامة مجروف وسفوح شديدة الانحدار. وتعد جبال هذا الإقليم الأكثر ارتفاعاً في شبه الجزيرة العربية، يتجاوز متوسط ارتفاعها 2000 متر، وتصل قممها لأكثر من 3500 متر، وتصل أعلى قمة فيها إلى 3666 متراً في جبل النبي شعيب. ويقع خط تقسيم المياه في هذا الجبال حيث تنحدر المياه عبر عدد من الوديان شرقاً وغرباً وجنوباً. ومن أهم هذا الوديان: وادي مُور، ووادي حَرَض، ووادي زَبِيد، ووادي سِهَام، ووادي رسيان، وهذه تصب جميعها في البحر الأحمر. أما الوديان التي تصب في خليج عدن والبحر العربي فأهمها: وادي ثُبِن، ووادي بِنَا، ووادي حضرموت.
- 3- إقليم الأحواض الجبلية: يتمثل هذا الإقليم في الأحواض والسهول الجبلية الموجودة في المرتفعات الجبلية، وأغلبها يقع في القسم الشرقي من خط تقسيم المياه الممتد من أقصى الشمال إلى أقصى الجنوب. وأهمها: قاع يريم. ذمار. معبر، وحوض صنعاء. عمران. صعدة.
- 4- إقليم المناطق الهضبية: تقع إلى الشرق والشمال من إقليم المرتفعات الجبلية، وموازية لها، لكنها تتسع أكثر باتجاه الربع الخالي وتبدأ بالانخفاض التدريجي وينحدر السطح نحو الشمال والشرق انحداراً لطيفاً، وتشكل معظم سطح هذا الإقليم من سطح صخري صحراوي تمر فيه بعض الأودية وخاصة وادي حضرموت ووادي حريب.

وتنقسم المنطقة الهضبية إلى قسمين هما:

- الهضبة الغربية: وتتألف من صخور نارية أركية ومتحولة، ويطلق عليها اسم (الكور)، وتبلغ الهضبة ذروة ارتفاعها في الغرب حيث يبلغ زهاء (3300 متر) بالقرب من مضيق باب المنذب، ويتناقص علوها في الشرق فيصبح نحو (2000 متر).

- الهضبة الشرقية (هضبة حضرموت): وتنقسم إلى قسمين كبيرين، يفصل بينهما وادي حضرموت، وهما: هضبة حضرموت الجنوبية: يبلغ ارتفاعها 1230 متراً، ويتناقص شرقاً إلى 615 متراً. وهضبة حضرموت الشمالية: يبلغ ارتفاعها 1350 متراً.

5. إقليم الصحراء: وهو إقليم رملي يكاد يخلو من الغطاء النباتي باستثناء مناطق مجاري مياه الأمطار التي تسيل فيها بعد سقوطها على المناطق الجبلية المتاخمة للإقليم. ويتراوح ارتفاع السطح هنا بين 500 متر و1000 متر فوق مستوى سطح البحر، وينحدر دون انقطاع تضاريسي ملحوظ باتجاه الشمال الشرقي إلى قلب الربع الخالي.



الجزر:

توجد اختلافات بسيطة حول عدد الجزر اليمنية، فبعض الأقوال ترى أن عددها 182 جزيرة، وبعضها تقول: إن العدد 183 جزيرة، وإحصائيات تقول: 184 جزيرة، وهذا ما تميل إليه أكثر التقديرات.

والسبب في هذا الاختلاف هي الانفجارات البركانية التي تقع في أعماق البحر الأحمر والتي تولد بها جزرٌ أو تنهار أخرى، وبسبب عدم وجود وحدة أرصاد خاصة بالجزر، وإغفال الحكومة الكثير من الجزر لصغر مساحتها وتناثر معظمها في البحر، بالإضافة إلى خلو عشرات الجزر من السكان وسلطة الدولة.

وبشكل عام كان عدد الجزر اليمنية، إلى عام 2010م، 184 جزيرة، إلا أن الأنشطة البركانية الهائلة أدت إلى ظهور جزيرتين بركانيتين جديدتين في منطقة (أرخبيل الزبير) وسط البحر الأحمر، وهي سلسلة صغيرة من الجزر البركانية التي يملكها اليمن.

ظهرت أولى الجزيرتين الجديدتين (وتُسمى الآن جزيرة شولان) في ديسمبر 2011م؛ حيث وقع الانفجار البركاني الأول في 19 ديسمبر 2011 في قاع البحر الأحمر.

وظهرت الجزيرة الثانية (وتُسمى الآن جزيرة جديد) في 28 سبتمبر 2013م؛ حين وقع انفجار جديد تحت مياه البحر الأحمر في نفس المكان، وإلى الجنوب الغربي من موقع الانفجار الذي حدث في ديسمبر 2011م. ونتيجةً لتلك الأنشطة البركانية أصبح عدد الجزر اليمنية 186 جزيرة، موزعة على 3 قطاعات رئيسية هي: البحر الأحمر، وخليج عدن، والبحر العربي.

186	إجمالي عدد الجزر
154	في البحر الأحمر
21	في خليج عدن
11	في البحر العربي

أهم الجزر:

كَمْران (أكبر جزيرة يمنية في البحر الأحمر)، وْحَيْش، وميدي، وُزْقَر، واللُّحية، وميون (بريم) التي تقسم ممر باب المنذب إلى قناتين: قناة إسكندر شرقاً بعرض 3 كم وعمق 30 متراً، وقناة دقة المايون غرباً بعرض 25 كم وعمق يصل إلى 310 أمتار.	في البحر الأحمر
أرخبيل سُقطرى (أكبر الجزر اليمنية)	في خليج عدن والبحر العربي

المناخ:

تقع اليمن بين مدار السرطان وخط الاستواء، ضمن المنطقة المدارية الحارة؛ وهذا ما جعل مناخها مدارياً وشبه مداري، ويمتاز بطول فترة الإشعاع الشمسي وارتفاع درجة الحرارة مقرونة بسقوط الأمطار في فصل الصيف.

وقد أدى وجود تباين في التضاريس دوراً رئيساً في الاختلافات المناخية المحلية، والقرب من المسطحات المائية، وتعرضها لهبوب الرياح الموسمية المحملة بالرطوبة التي تهب من إفريقيا، وهو المسؤول عن سقوط الأمطار الشتوية والصيفية، التي جعلت الجزء الجنوبي الغربي والأوسط من اليمن مساحة خضراء في شبة الجزيرة العربية، التي تمتاز بالأراضي الصحراوية والهضاب. لهذا تتمتع اليمن بثلاثة أقاليم مناخية، منها:

- إقليم مناخ السهول الساحلية (الغربية والجنوبية): وهو حار صيفاً، ومعتدل شتاءً، مرتفع الرطوبة، وقليل الأمطار.

- إقليم مناخ المرتفعات الوسطى: وهو معتدل صيفاً وغزير الأمطار، بتفاوت بين منطقة وأخرى، وبارد شتاءً، والرطوبة قليلة نسبياً.

- إقليم مناخ الصحراء والهضبة الشرقية: يتمتع بالحرارة الجافة صيفاً، والمعتدلة شتاءً، وقليلة الأمطار.

ويظهر مما سبق أن الموقع الفلكي أثر في اختلاف تضاريس ومناخ اليمن، فساهم إيجابياً في إثراء التنوع النباتي، والزراعي، والحيواني، والمعدني، وتنوع السكان ونشاطاتهم الاقتصادية، والاجتماعية، واختلاف ثقافتهم. لكنه أيضاً ساهم سلباً في التوزيع الجغرافي المائي والسكاني.

الأمطار:

تسقط الأمطار في اليمن في موسمين: الموسم الأول خلال فصل الربيع (مارس - أبريل)، والموسم الثاني في الصيف (يوليو - أغسطس)، وهو موسم أكثر مطراً من فصل الربيع. وتباين كمية الأمطار الساقطة على اليمن تبايناً مكانياً واسعاً؛ فأعلى كمية تساقط سنوي تكون في المرتفعات الجنوبية الغربية ك مناطق إب وتعز والضالع، حيث تتراوح كمية الأمطار الساقطة هناك ما بين 600 و1500 ملم سنوياً. وتقل كمية الأمطار الساقطة في السهل الساحلي الغربي كما هو في الحديدة والمخا، بالرغم من تعرضها للرياح الموسمية الجنوبية الغربية القادمة من المحيط الهندي العابرة البحر الأحمر؛ نتيجة لعدم وجود عامل رفع لهذه الرياح الرطبة إلا أن متوسط المطر السنوي يزداد مع الارتفاع من 50 ملم على الساحل إلى نحو 1000 ملم في سفوح الجبال المواجهة إلى البحر الأحمر.

ولا يختلف الأمر في السواحل الجنوبية والشرقية للبلاد عن السواحل الغربية من حيث كمية الأمطار التي تبلغ نحو 50 ملم سنوياً، كما في عدن والفيوش والكود والريان. ويرجع سبب ذلك إلى عدة عوامل، من أهمها: أن اتجاه حركة الرياح الرطبة

تسير بمحاذاة الساحل دون التوغل إلى الداخل؛ لذا فإن تأثيرها يكون قليل جداً؛ وبالتالي فإن الأمطار الساقطة ليست ذات أهمية اقتصادية تذكر.

التنوع البيولوجي:

تقع اليمن ضمن النقطة الساخنة للقرن الأفريقي من حيث التنوع البيولوجي الذي يضم أيضاً جنوب غرب السعودية. وتُعد من أغنى وأكثر مناطق الجزيرة العربية في تنوعها البيولوجي الفريد والنادر.

التنوع الحيواني:

الثدييات:

يوجد في اليمن 71 نوعاً مسجلاً من الثدييات البرية تمثل 8 رتب، بما في ذلك الخفافيش. وحوالي ثلث الثدييات هي أنواع كبيرة نسبياً، وهي نادرة في أجزاء أخرى من شبه الجزيرة العربية ك(الغزال الجبلي العربي، والوعول، والثعلب الأحمر العربي، وثعلب الرمل، وثعلب بلانفورد، والبابون (نوع من القردة)، والذئب العربي، والنمر العربي، والفهد الصياد (أسينونيكس جوباتوس)، والضبع المخطط، وابن آوى). إلا أن 7 من هذه الثدييات النادرة معرضة لخطر الانقراض، منها 4 أنواع من الغزلان البرية والوعول، من بينها (غزال ملكة سبأ الذي انقرض فعلاً، والمها العربي أو الظبي، والنمر العربي، والفهد الصياد الذي أصبح وجوده غير مؤكد).

الطيور:

يوجد أكثر من 363 نوعاً من الطيور، تمثل 18 رتبة و 61 عائلة و 177 جنساً. منها 190 نوعاً في سقطرى، و 6 أنواع منها مستوطنة، و 11 نوعاً يُعتقد بأنها مستوطنة.

الزواحف والبرمائيات:

تم تسجيل 103 أنواع من الزواحف و 8 أنواع من البرمائيات في اليمن. وتشمل الزواحف اليمنية 71 نوعاً من السحالي، و 28 نوعاً من الثعابين، و 3 أنواع من البرمائيات، وكلها تنتمي إلى رتبة (Squamata) التي تضم أكبر مجموعة من الزواحف. وتقسم أنواع السلاحف في اليمن (Order Testudinata) إلى 7 أنواع، منها نوع واحد بري (Geochelone sulcata)، ونوع واحد في المياه العذبة (Pelomadora subrufa)، و 4 أنواع من السلاحف البحرية.

جدول لبعض الأنواع الحيوانية في اليمن:

الأنواع المتوطنة	العدد الإجمالي للأنواع	الفصيل
4	71	الثدييات
-	8	البرمائيات
-	103	الزواحف
19	363	طيور
-	3372	مفصليات الأرجل الأرضية

الحشرات:

وسُجّلت حوالي 3000 نوع من العناكب البرية، و18 نوعاً من الحشرات الرعاشة في جزر سقطرى، منها 16 تعتبر مستوطنة في الجزيرة، ولا توجد في أي مكان آخر من العالم.

الثروة السمكية:

اليمن من أغنى دول شبة الجزيرة العربية بتنوع الثروة السمكية، إذ يبلغ عدد أنواع الأسماك في المياه اليمنية نحو 969 نوعاً. وتتوفر في جزر سقطرى وحدها نحو 733 نوعاً من الأسماك الساحلية. ويُقدر المخزون السمكي في اليمن بنحو 850 ألف طن.

التنوع الحيوي النباتي والزراعي:

النباتات البرية:

وتشير البيانات إلى أن عدد أنواع النباتات البرية في اليمن بلغ 3000 نوع، من بينها نحو 10% نباتات مستوطنة. وتحتوي جزر أرخبيل سقطرى وحدها على 850 نوعاً من النباتات، منها حوالي 30% مستوطنة، و27 نوعاً من هذه النباتات نادرة أو معرضة للانقراض.

التنوع الزراعي:

وفي مجال التنوع الحيوي الزراعي سُجّل 40 صنفاً من التمور، وأعداداً كبيرة من أصناف البن، والعشرات من أصناف العنب.

السكان:

مؤشرات سكانية رئيسية (2024م):

عدد السكان (2025م)	41.8 مليون نسمة
معدل النمو السكاني سنوياً	2.98%
الكثافة السكانية	79.17 نسمة / كم ²
إجمالي معدل الخصوبة (2025م)	4.4 ولادات / امرأة
الإعالة (نسبة مئوية من السكان في سن العمل، 2024م)	4.47%

توزيع السكان حسب النوع (2024م):

ذكور	%	إناث	%
19.9 مليون نسمة	49%	20.6 مليون نسمة	51%

التوزيع الجغرافي للسكان (2024م):

في الحضر	%	في الريف	%
14.9 مليون نسمة	36.7	25.7 مليون نسمة	63.3

توزيع السكان حسب الفئة العمرية (2025م):

الفئة العمرية 0 - 14 سنة	41%
الفئة العمرية 10 - 19 سنة	22%
الفئة العمرية 10 - 24 سنة	31%
الفئة العمرية 15 - 64 سنة	56%
الفئة العمرية 65 سنة فأكثر	3%

عدد السكان بحسب المحافظات (2023م):

عدد السكان	المحافظة	م
3,170,000	إب (Ibb)	1
628,998	أبين (Abyan)	2
4,137,000	أمانة العاصمة صنعاء (Sana'a City)	3
843,000	البيضاء (Al-Bayda)	4
3,556,000	تعز (Taiz)	5
656,000	الجوف (Al-Jawf)	6
2,472,000	حجة (Hajjah)	7
3,747,000	الحديدة (Al-Hodeida)	8
1,741,000	حضرموت (Hadramout)	9
2,221,000	ذمار (Dhamar)	10
657,000	ريمة (Reymeh)	11
75,000	سقطرى (Socotra)	12
711,000	شبوّة (Shabwa)	13
1,290,000	صعدة (Sa'adeh)	14
1,245,000	صنعاء (المحافظة الريفية) (Sana'a)	15
859,000	الضالع (Al-Dhalea)	16
1,247,000	عدن (Aden)	17
1,109,000	عمران (Amran)	18
1,111,000	لحج (Lahj)	19
384,231	مأرب (Mareb)	20
797,000	المحويت (Al-Mahweet)	21
186,000	المهرة (Al-Mahra)	22

عدد السكان بحسب أعلى وأقل خمس مدن:

أعلى خمس مدن في عدد السكان (2023م):

المحافظة	المدينة (عاصمة المحافظة)	مكوناتها (التقسيم الإداري فيها)	عدد السكان
أمانة العاصمة	الأمانة	كافة مكونات المحافظة	4,137,000
عدن	عدن	كافة مكونات المحافظة	1,247,000
الحديدة	الحديدة	الحوك، الحالي، الميناء	707,879
تعز	تعز	المظفر، القاهرة، صالة	700,419
إب	إب	الظهار، المشنة	383,889

أقل خمس مدن في عدد السكان (2023م):

المحافظة	المدينة (عاصمة المحافظة)	مكوناتها (التقسيم الإداري فيها)	عدد السكان
المخويت	المخويت	مدينة المخويت	32,489
أبين	زنجبار	زنجبار	38,024
لحج	الحوطة	الحوطة	41,392
البيضاء	البيضاء	مدينة البيضاء	43,807
الجوف	الحزم	الحزم	44,658

معدل المواليد والوفيات (لكل 1000 نسمة):

معدل المواليد الخام	معدل الوفيات الخام
34.36	4.73

العمر المتوقع عند الولادة (2025م):

ذكور	إناث
67 سنة	72 سنة

التقسيم الإداري:

تُقسم الجمهورية اليمنية إدارياً، في إطار نظام السلطة المحلية، إلى: (محافظات، ثم مديريات، ثم عُزَل، ثم قرى، ثم محلات وحواري). ويُطلق مسمى (العُزلة والقرية) في المناطق الريفية، و(المحلات والحارات) في المناطق الحضرية. ومن أبرز المحافظات هي: (أمانة العاصمة، عدن، حضرموت، الحديدة، مأرب، تعز، شبوة، إب، المهرة، أبين).

22	عدد المحافظات
333	عدد المديريات
2200	عدد العُزَل
36,986	عدد القرى
91,489	عدد المحلات والحواري

المحافظات اليمنية (حسب المساحة وعدد المديريات):

م	المحافظة	المساحة (كم ²)	عدد المديريات
1	إب (Ibb)	5344	20
2	أبين (Abyan)	16,441	11
3	أمانة العاصمة صنعاء (Sana'a City)	390	10
4	البيضاء (Al-Bayda)	9275	20
5	تعز (Taiz)	10,018	23
6	الجوف (Al-Jawf)	39,507	12
7	حجة (Hajjah)	8306	31
8	الحديدة (Al-Hodeida)	117,145	26
9	حضرموت (Hadramout)	193,032	28
10	ذمار (Dhamar)	7586	12
11	ريمة (Reymeh)	1894	6
12	سقطرى (Socotra)	3888	2
13	شبوة (Shabwa)	38,990	17
14	صعدة (Sa'adeh)	12,362	15
15	صنعاء (المحافظة الريفية) (Sana'a)	11,905	16

9	3997	(Al-Dhalea) الضالع	16
8	765	(Aden) عدن	17
20	7898	(Amran) عَمْران	18
15	12,601	(Lahj) لَحْج	19
14	17,479	(Mareb) مَأْرَب	20
9	2328	(Al-Mahweet) المحويت	21
9	67,296	(Al-Mahra) المهرة	22

اليمنيون في الخارج:

الحجاج والمعتمرون اليمنيون:

عدد المعتمرين اليمنيين (2024م)*	عدد الحجاج اليمنيين (موسم 1446هـ)
771,000	24,255
* كانت اليمن في المرتبة السادسة بين الدول الأكثر وفوداً لأداء مناسك العمرة في 2024م	

اليمنيون المهاجرون واللاجئون وطالبو اللجوء في بعض الدول:

1,000,000 العدد يشمل اللاجئين والمقيمين (وهم في المرتبة الثالثة بعد السودانين والسوريين). وبلغ عدد اليمنيين المسجلين لدى مفوضية الأمم المتحدة لشؤون اللاجئين 8255 لاجئ (حتى مارس 2025م)	عدد اليمنيين في مصر (2022م)
9392	في الأردن: اليمنيون اللاجئون المسجلون لدى مفوضية شؤون اللاجئين (UNHCR) (حتى نهاية أغسطس 2025م)
11,153 طالب لجوء و 19,641 لاجئاً،	اللاجئون وطالبو اللجوء في جيبوتي (2019م)
10,500 (يشمل الموجودين في إقليم أرض الصومال)	اللاجئون في الصومال (2021م)
2489	اللاجئون في إثيوبيا (2021م)
104	طلبات اللجوء في لبنان (2020م)
7000	اللاجئون في ماليزيا (2019م)
20,000	الجمالية اليمنية في تركيا
5340	طلبات اللجوء إلى دول الاتحاد الأوروبي (2022م)
2809 ويشكل هذا العدد (6%) من إجمالي طالبي اللجوء خلال عام 2023م، وهم ثالث أكبر مجموعة من طالبي اللجوء في هولندا	طلبات اللجوء إلى هولندا (2023م)

في الولايات المتحدة الأمريكية:

إجمالي عدد اليمنيين (حسب التعداد السكاني في الولايات المتحدة لعام 2020م)	91,000 يمينياً العدد يشمل اللاجئين والمقيمين قانونياً
اليمنيون المشمولون ببرنامج الحماية المؤقتة (TPS) (حتى 31 مارس 2025م)	1380 يمينياً (في يوم 13 فبراير 2026م أعلنت وزيرة الأمن الداخلي الأمريكية (كريستي نويوم) عن إنهاء وضع الحماية المؤقتة لليمنيين، ومن المقرر أن ينتهي البرنامج يوم 3 مارس 2026م)

اليمنيون المغتربون في دول الخليج:

المغتربون في السعودية (حسب التعداد السكاني لعام 2022م):

الإجمالي	الذكور	الإناث	% من إجمالي الأجانب في السعودية
1,803,469	1,334,481 (%74)	468,988 (%26)	13.48% جاء اليمنيون في المرتبة الرابعة

المغتربون في الدول الخليجية الأخرى:

99,638	في الإمارات (2024م)
41,215 (في المرتبة الثالثة بعد المصريين والسودانيين وفي الإحصائية الرسمية)	في سلطنة عمان (2025م)
بين 100,000 و 150,000	في الكويت (2024م)
حوالي 35,000	في البحرين (2024م)
بين 30,000 و 50,000	في قطر* (2024م)

(* لا تصدر قطر إحصائيات رسمية حول عدد الجاليات الأجنبية المقيمة داخل الدولة. والأرقام الواردة في الجدول أعلاه هي وفق تقديرات غير رسمية تستند إلى بيانات منظمات دولية مثل المفوضية السامية للأمم المتحدة لشؤون اللاجئين والمنظمة الدولية للهجرة).

الاقتصاد:

أهم المؤشرات الاقتصادية:

الناتج المحلي الإجمالي في مناطق الحكومة المعترف بها دولياً (بأسعار السوق):

عام 2024م	عام 2023م
18.9 مليار دولار	19.03 مليار دولار
معدل النمو (بالدولار)	معدل النمو (بالدولار)
-1.6%	-17.5%

222 دولاراً	متوسط دخل الفرد على المستوى الوطني (حسب الأسعار الجارية) (2023م)
14.3%	الإنفاق العسكري (% من إنفاق الحكومة المركزية) (2014م)
1.6 طن (في المرتبة 99 عالمياً)	احتياطي اليمن من الذهب (2022م)

سعر الصرف (في مناطق الحكومة المعترف بها دولياً):

سعر الصرف (ريال/ دولار أمريكي) (نهاية فترة):

عام 2025م*	عام 2024م	عام 2023م	عام 2022م
1630	2059.20	1529.40	1172.48

(* تحسّن سعر الريال في مناطق الحكومة المعترف بها دولياً منذ أغسطس 2025م؛ نتيجة الإجراءات التي اتخذها البنك المركزي اليمني في عدن. واستقر سعر الصرف في نهاية العام عند 1630 ريالاً مقابل الدولار الواحد، و428 ريالاً مقابل ريال سعودي واحد).

المتوسط السنوي لسعر الصرف:

عام 2024م	عام 2023م	عام 2022م
1841.60	1378.19	1119.14

التضخم:

يوليو 2025م	عام 2024م
أكثر من 35%	27%

مالية الحكومة اليمنية المعترف بها دولياً:

الإيرادات العامة		
عام 2024م	عام 2023م	البيان
0	38.5 مليار ريال	الإيرادات النفطية
807.4 مليار ريال	821.8 مليار ريال	الإيرادات غير النفطية
686.7 مليار ريال	721.6 مليار ريال	الإيرادات الضريبية
120.7 مليار ريال	100.2 مليار ريال	الإيرادات غير الضريبية
1258.2 مليار ريال	351.2 مليار ريال	المنح الخارجية
2.1 تريليون ريال (نحو 1.12 مليار دولار)*	1211.5 مليار ريال (نحو 879 مليون دولار)*	إجمالي الإيرادات العامة
5.9%	4.6%	الإيرادات العامة (نسبة إلى الناتج المحلي الإجمالي)
* تم تقدير سعر العملة اليمنية بالدولار الأمريكي حسب المتوسط السنوي لسعر الصرف في عامي 2023م و2024م.		

السبب الرئيس للارتفاع الكبير في الإيرادات العامة لسنة 2024م هو زيادة المنح المقدمة للحكومة اليمنية من المملكة العربية السعودية لدعم الموازنة العامة؛ حيث بلغت نحو 1.3 تريليون ريال يعني (نحو 611 مليون دولار). وبلغت نسبة مساهمة هذه المنح في الإيرادات العامة 60.9%.

النفقات العامة		
عام 2024م	عام 2023م	البيان
998.0 مليار ريال	780.3 مليار ريال	الأجور والمرتبات
298.0 مليار ريال	352.3 مليار ريال	مشتريات السلع والخدمات
559.6 مليار ريال	436.4 مليار ريال	مدفوعات الفوائد
776.5 مليار ريال	1210.3 مليار ريال	الإعانات والمنافع الاجتماعية
54.5 مليار ريال	47.1 مليار ريال	مصروفات أخرى
11 مليار ريال	24.5 مليار ريال	النفقات الرأسمالية
2697.8 مليار ريال (نحو 1.46 مليار دولار)	2850.9 مليار ريال (نحو 2.1 مليار دولار)	إجمالي النفقات العامة
7.8%	10.8%	النفقات العامة (نسبة إلى الناتج المحلي الإجمالي)

نسبة العجز في الموازنة العامة:

عام 2024م	عام 2023م
-1.8%	-6.2%

الدين العام:

الدين العام الخارجي (لليمن):

عام 2024م	عام 2023م
7.1 مليارات دولار	7.3 مليارات دولار

الدين العام الداخلي (للحكومة المعترف بها دولياً):

عام 2024م	عام 2023م
7044.1 مليار ريال (نحو 3.82 مليارات دولار)	6104.2 مليار ريال (نحو 4.43 مليارات دولار)

تحويلات المغتربين:

أصبحت التحويلات المالية من المغتربين اليمنيين المصدر الأول للعملة الأجنبية في البلاد خلال عام 2024م. وتجاوزت قيمتها حجم قيمة صادرات النفط (التي كانت المصدر الأول للعملة الأجنبية قبل الأزمة). وبات اليمن ثالث أكثر دولة في العالم اعتماداً على التحويلات المالية، في عام 2024م، بعد دولتي (طاجيكستان، وتونغغا).

7.4 مليارات دولار	إجمالي تحويلات المغتربين (2024م)
>38%	نسبة مساهمتها في الناتج المحلي الإجمالي

القطاع الخارجي:

حجم الصادرات (في مناطق الحكومة المعترف بها دولياً):

قيمة الصادرات:.

عام 2024م	عام 2023م
1.03 مليار دولار	1.05 مليار دولار

نسبة الصادرات إلى الناتج المحلي الإجمالي:

عام 2024م	عام 2023م	عام 2022م
%5.4	%5.5	%8.7

نسبة الصادرات النفطية إلى الناتج المحلي الإجمالي:

عام 2024م	عام 2023م	عام 2022م
0	0	%4.2

نسبة الصادرات الأخرى إلى الناتج المحلي الإجمالي:

عام 2024م	عام 2023م	عام 2022م
%5.4	%5.5	%4.5

الواردات (في مناطق الحكومة المعترف بها دولياً):

قيمة الواردات:

عام 2024م	عام 2023م
15.48 مليار دولار	14.25 مليار دولار

نسبة الواردات إلى الناتج المحلي الإجمالي:

عام 2024م	عام 2023م	عام 2022م
%81.1	%73.4	%63.8

نسبة واردات المشتقات النفطية إلى الناتج المحلي الإجمالي:

عام 2024م	عام 2023م	عام 2022م
%17.1	%15.8	%15.4

نسبة واردات السلع الغنائية إلى الناتج المحلي الإجمالي:

عام 2024م	عام 2023م	عام 2022م
%30	%24.7	%21.2

نسبة الواردات الأخرى (إلى الناتج المحلي الإجمالي):

عام 2024م	عام 2023م	عام 2022م
%33.9	%32.8	%27.1

عجز الحساب الجاري (نسبةً إلى الناتج المحلي الإجمالي):

عام 2024م	عام 2023م	عام 2022م
% -26.6	% -20.6	% -16

القطاع المالي:

المؤسسات المالية المرخص لها في مناطق الحكومة اليمنية المعترف بها دولياً (2025م):

25	عدد البنوك
79	عدد شركات الصرافة
195	عدد منشآت الصرافة
108	عدد وكلاء الحوالات المالية
15.3 تريليون ريال يمني (نحو 7.4 مليارات دولار)	الميزانية الموحدة للبنوك التجارية والإسلامية (2024م)

القطاع الخاص:

نصيب القطاع الخاص في الناتج المحلي غير النفطي:

عام 2021م	عام 2012م
%76	%73.1

الصناعة:

قبل اندلاع الأزمة في عام 2014م كان القطاع الصناعي في اليمن، المدفوع أساساً بالصناعات الاستخراجية والتحويلية، يمثل أحد الركائز الرئيسية للاقتصاد الوطني، حيث ساهم بشكل كبير في الناتج المحلي الإجمالي والتوظيف. ففي عام 2013م شكل القطاع الصناعي حوالي 31.2% من الناتج المحلي الإجمالي، منها 24% من النفط والغاز، و8.2% من الصناعات التحويلية. ووفر القطاع الصناعي فرص عمل لنحو 14.5% من القوى العاملة. وتشير البيانات إلى أن 78% من المنشآت الصناعية في اليمن هي مشاريع متناهية الصغر توظف أقل من 4 عمال؛ مما يدل على اعتماد القطاع على المبادرات الفردية والصغيرة. في المقابل، ورغم أن الشركات الكبيرة مثلت فقط 0.5% من إجمالي المؤسسات، إلا أنها كانت المساهم الأكبر في توفير الوظائف؛ إذ استوعبت 35.77% من إجمالي القوى العاملة في القطاع الصناعي، وأنتجت 87.53% من إجمالي قيمة الإنتاج الصناعي.

في مرحلة الأزمة والحرب:

منذ عام 2015م تعرض القطاع الصناعي في اليمن لأضرار جسيمة بسبب النزاع المستمر. فقد أدت الضربات المباشرة والقصف إلى تدمير البنية التحتية الصناعية، وأسهمت الآثار غير المباشرة (مثل تعطل سلاسل التوريد، ونقص المدخلات، وارتفاع تكاليف التشغيل) في تقويض قدرة القطاع على الإنتاج والاستمرارية. خلال الفترة بين 2015م و2020م قُدرت الخسائر التراكمية للقطاع الصناعي بنحو 35 مليار دولار، شملت أضراراً كبيرة في الصناعات الاستخراجية، وخاصة النفط والغاز، وكذلك قطاعات التصنيع مثل الصناعات الغذائية والسلع الاستهلاكية.

وتشير التقارير إلى أن خسائر القطاع الخاص وحده تُقدر بحوالي 4.5 مليارات دولار. وتظهر البيانات الحكومية والدولية انخفاض مساهمة القطاع الصناعي في الاقتصاد الوطني بشكل ملحوظ. فبيم عامي 2019م و2022م شهد الناتج الصناعي ارتفاعاً طفيفاً في القيمة المضافة من 3.1 مليارات دولار إلى 4.3 مليارات دولار، إلا أنه بقي أقل بكثير من إمكانات القطاع الحقيقية. وقد بلغت مساهمة قطاع التصنيع في الناتج المحلي الإجمالي حوالي 10%-11% فقط، مقارنة بـ 31.2% قبل الحرب.

عدد المنشآت الصناعية (2020م)	عدد القوى العاملة فيها
34,000	115,000

مساهمة الصناعات في الناتج المحلي الإجمالي (2019م - 2022م):

القطاع / العام	2019م	2020م	2021م	2022م
حصة الصناعات التحويلية من الناتج المحلي الإجمالي (%)	11.14	11.13	10.83	10.65
حصة الصناعات الاستخراجية من الناتج المحلي الإجمالي (%)	3.2	3.2	5.89	7.46

النفط والغاز:

في سنوات ما قبل حرب عام 2014م: ساهم قطاع النفط بـ 24.1% من الناتج المحلي الإجمالي في اليمن، و80% من إجمالي إيرادات الموازنة العامة للدولة، ونحو 90% من الصادرات السلعية الخارجية. وكانت عائدات النفط تمثل 50% من احتياطات النقد الأجنبي، أي أنها كانت أهم مصادر تدفق العملة الصعبة التي تغذي الاحتياطات الخارجية من النقد الأجنبي، وتمول واردات السلع الغذائية وغير الغذائية، وتدعم استقرار سعر صرف العملة المحلية.

وفي الفترة (2015م - 2020م) حدثت تحولات استثنائية في قطاع النفط والاقتصاد الوطني؛ بسبب انسحاب الشركات النفطية المشغلة من معظم القطاعات النفطية، وتوقف أعمال الاستكشاف كلياً، وإعلان تلك الشركات حالة "القوة القاهرة" في تلك القطاعات، وتوقف الإنتاج النفطي جزئياً في بعض القطاعات الإنتاجية. ونتج عن ذلك آثار سلبية وخسائر اقتصادية كبيرة على الدولة والقطاع الخاص المستثمر. فقد انكمش الناتج المحلي لقطاعي النفط والغاز بحوالي 74.5% عام 2015م، ووصل الانكماش التراكمي إلى 80.1% في عام 2019م، مقارنة بما كان عليه في عام 2014م.

أهم المؤشرات النفطية والغازية:

عدد الأحواض الرسوبية في اليمن:	13 حوضاً رسوبياً، والمستغل منها حتى الآن حوضان فقط.
إجمالي عدد القطاعات في مناطق الامتياز اليمنية:	105
عدد القطاعات النفطية الاستكشافية حتى نهاية عام 2014م:	20 قطاعاً استكشافياً، ثم انخفض العدد إلى 11 قطاعاً مع نهاية عام 2020م؛ بسبب انسحاب الشركات.
القطاعات المنتجة الحالية	12
عدد القطاعات النفطية المفتوحة:	81
عدد الآبار المحفورة منذ بداية الاستكشاف:	1851

9	عدد الشركات الاستكشافية:
9	عدد الشركات الإنتاجية:
المثبت: 7921 مليار برميل. المحتمل: 9270 مليار برميل. الممكن: 11,950 مليار برميل.	المخزون النفطي:
3 مليارات برميل.	الاحتياطي النفطي المؤكد:
18,283 تريليون قدم مكعب، يمكن استثماره لمدة 20 عاماً قادمة.	إجمالي المخزون الغازي المثبت من كافة القطاعات النفطية المنتجة:
7800 برميل يومياً.	أول بئر إنتاجية نفطية في اليمن كانت يوم 8 يوليو 1984م، في قطاع مأرب رقم 18:
450 ألف برميل يومياً في عام 2002م.	أعلى معدل إنتاج للنفط الخام من كافة القطاعات الإنتاجية:
81 ألف برميل يومياً في عام 2022م.	أقل معدل إنتاج للنفط الخام من كافة القطاعات الإنتاجية:
2972 مليار برميل.	إجمالي النفط الخام المنتج خلال الفترة (1986م - مارس 2015م):
2,853,010,474 مليار برميل.	صافي إنتاج النفط الخام القابل للتقاسم بين الدولة والشركاء خلال الفترة (1986م - 2013م):
1,685,642,167 مليار برميل.	حصة الدولة من صافي إنتاج النفط الخام القابل للتقاسم خلال الفترة (1986م - 2013م):
1,148,774,318 مليار برميل.	حصة الشركاء من صافي إنتاج النفط الخام القابل للتقاسم خلال الفترة (1986م - 2013م):
1,124,817,807 مليار برميل.	حصة الدولة من صادرات النفط الخام القابل للتقاسم خلال الفترة (1988م - أبريل 2015م):
46,817,486,908 دولار.	تقديرات إيرادات حصة الدولة من صادرات النفط الخام القابل للتقاسم خلال الفترة (1988م - أبريل 2015م):
32,558 مليون طن متري.	كمية الصادرات الخارجية من الغاز الطبيعي المسال (L.N.G) خلال الفترة (2009م - ديسمبر 2013م):
8689 مليار دولار.	قيمة الصادرات الخارجية من الغاز الطبيعي المسال

	(L.N.G) خلال الفترة (2009م - ديسمبر 2013م):
1699 مليار دولار.	حصة الدولة من قيمة الصادرات الخارجية من الغاز الطبيعي المسال (L.N.G) خلال الفترة (2009م - ديسمبر 2013م):
57,276,613,000 مليار دولار.	تقديرات الخسائر والأضرار التي تعرض لها قطاع النفط والغاز بسبب الحرب بكل أصوله ومنشآته خلال الفترة (2015م - 2020م):
7.5 مليار دولار.	خسائر توقف صادرات النفط منذ أكتوبر 2022م:

أهم القطاعات النفطية الإنتاجية:

توجد 3 قطاعات رئيسية تنتج نحو 70% من الإنتاج النفطي في اليمن، وهي:

القطاع	% من إجمالي الإنتاج النفطي في اليمن
قطاع المسيلة حضرموت	39%
قطاع مأرب الجوف	19%
قطاع جنة في مديرية عسيلان محافظة شبوة	12%

الشركات الأجنبية العاملة في اليمن (قبل الحرب):

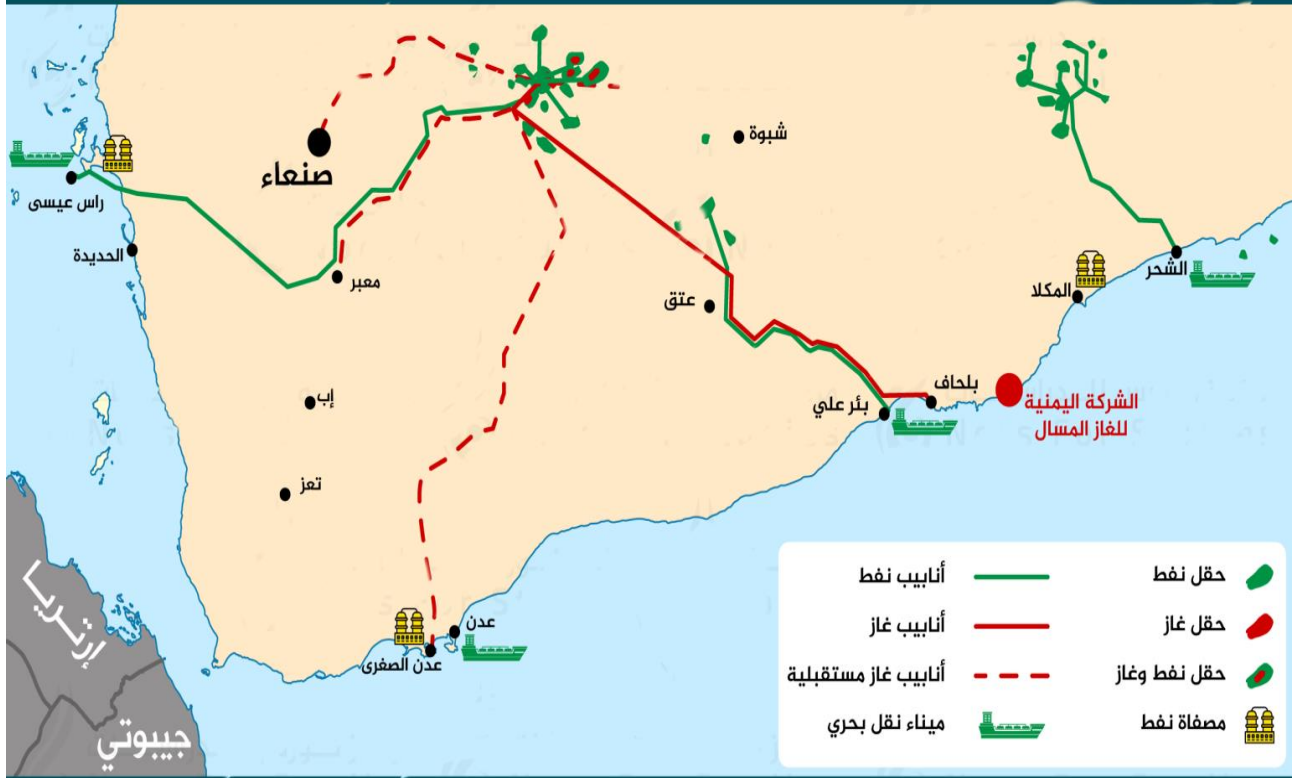
المجال	القطاع	أسم الشركة
نفط	شريك رئيسي في قطاع النفط اليمني، قطاع 10	شركة (توتال)
مشغل نفطي	قطاع 14 (1993م - 2011م)، قطاع 51	شركة (كنديان نيكسن)
خدمات نفطية عامة	-	شركة (شلمبرجر) الفرنسية
خدمات نفطية عامة	-	شركة (ويدرفورد)
خدمات نفطية عامة	-	شركة (أويل سيرش) الأسترالية
خدمات نفطية عامة	-	شركة (هيلبرتون) الأمريكية
مشغل نفطي	مشغل قطاع إس-1	شركة (أوكسي) الأمريكية
مثال	مثال	شركة (هنت)

مشغل نفطي	مشغل قطاع 53	شركة (دوف) الإماراتية
مشغل نفطي	مشغل قطاع 32 مشغل قطاع 43	شركة (دي إن أو) النرويجية

خطوط الأنابيب الرئيسية لنقل النفط الخام والغاز إلى موانئ التصدير:

التسمية	الطول	السعة
أنبوب مأرب - رأس عيسى، قطاع 18	440 كم	833 ألف برميل.
أنبوب المسيلة - الشَّحْر، قطاع 14	139 كم	234 ألف برميل.
أنبوب غرب عياد، قطاع 4	204 كم	260 ألف برميل.
أنبوب مأرب - بلحاف، لنقل الغاز الطبيعي المسال	320 كم	159 ألف طن متري، بما يعادل 219 ألف متر مكعب.

أنابيب وحقول النفط والغاز في اليمن



الإنتاج النفطي:

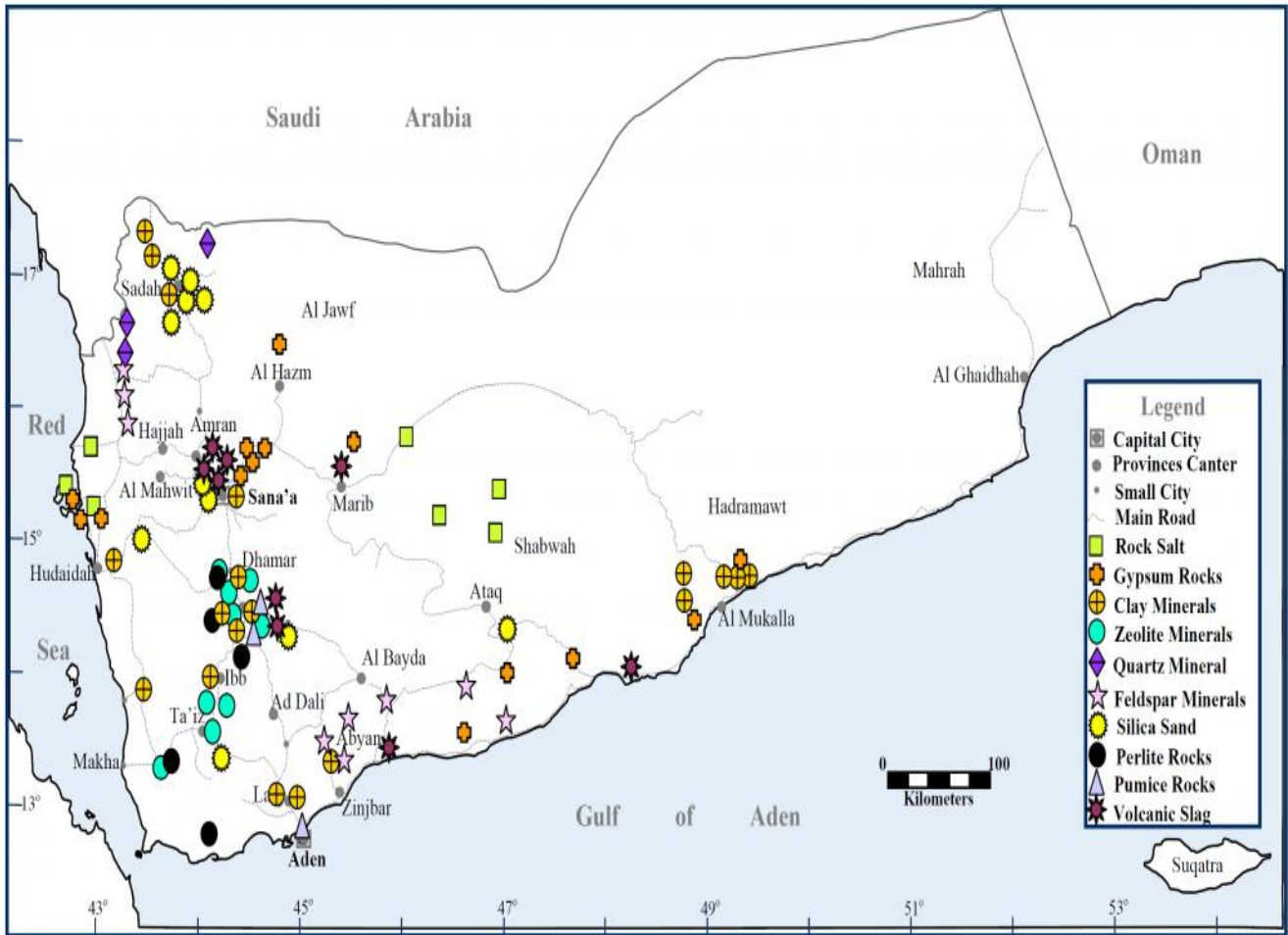
العام	2005م	2006م	2007م	2008م	2009م	2010م
الكمية (مليون برميل)	146	133	117	107	100	100
سعر البرميل (دولار)	51.47	63	73.38	98.88	63.48	106
متوسط سعر الصرف	191,24	197,05	198,95	199,78	205	236.6

المعادن:

المعادن المكتشفة في اليمن:

المعادن الصناعية المكتشفة	المعادن الفلزية المكتشفة	من أهم أحجار البناء والزينة
- الزيوليت الطبيعي.	- الذهب.	- الجرانيت.
- الحجر الجيري النقي.	- الفضة.	- الجابرو.
- الملح الصخري.	- الرصاص.	- الرخام.
- الجبس.	- الزنك.	- البازلت.
- البيوميس (حجر الخفاف).	- النحاس.	- التف.
- المعادن الثقيلة.	- النيكل.	- الإجنمبرايت.
- الفلدسبار.	- الحديد.	
- الحجر الرملي النقي.	- التيتانيوم.	
- الكوارتز.	- التنجستن.	
- الاسكوريا.	- القصدير.	
- الأطنان الصناعية.	- العناصر المشعة.	
- البرلايت.		
- الزيولايت.		
- رمال السيلكا.		

خارطة توزيع المعادن الصناعية (2009م):



الزراعة:

الإنتاج النباتي:

يأتي الإنتاج النباتي في المرتبة الأولى من حيث مساهمته في إجمالي الإنتاج الزراعي، حيث يصل في المتوسط إلى 76.5%. وتحتل الحبوب المساحة الأكبر من الزراعة في اليمن بنسبة 47%، تليها شجرة القات 16%، ثم الأعلاف 12%، ثم الفواكه 8%، والمحاصيل النقدية (البن، القطن، السمسم، وغيرها) 7%، ثم الخضروات بنسبة 6%، والبقوليات 4%.

مؤشرات زراعية:

23,452,000 هكتار (= 234,520 كم ²)	مساحة الأراضي الزراعية (2022م)
1,158,000 هكتار (= 11,580 كم ²)	مساحة الأراضي الصالحة للزراعة (2022م)
2.2%	الأراضي الصالحة للزراعة (% من مساحة البلاد)
294,000 هكتار (= 2940 كم ²)	الأراضي المزروعة بمحاصيل دائمة (2022م)
5490 كم ²	مساحة الغابات (2023م)
1.04%	نسبة مساحة الغابات من إجمالي مساحة البلاد
16.3%	مساهمة الزراعة في الناتج المحلي الإجمالي (2020م)
25%	مساهمة الزراعة في توظيف القوى العاملة (2020م)
73.5% من السكان	الزراعة هي المصدر الرئيسي لدخل السكان
63 دولاراً فرد (مقارنة بـ 355 دولاراً في الوطن العربي و550 دولاراً عالمياً).	نصيب الفرد من الناتج الزراعي (عام 2022م)
3.6(-)% (انخفاض) كمتوسط للفترة (2019م-2022م)، (مقارنة بـ 4.8% في الوطن العربي و7.8% عالمياً)	التغيير السنوي للناتج الزراعي

إنتاج الحبوب والفواكه الأساسية:

672,000 ألف طن	إنتاج الحبوب (2000م)
435,000 ألف طن	إنتاج الحبوب (2023م)
1,232,000 ألف طن	إنتاج الفواكه الأساسية (2023م)

الإنتاج الحيواني:

يأتي الإنتاج الحيواني في المرتبة الثانية بعد الإنتاج النباتي من حيث مساهمته في إجمالي الإنتاج الزراعي، حيث يصل في المتوسط إلى (23.5%). ويتنوع الإنتاج في تربية الأغنام والماعز والأبقار والجمال، إلى جانب الاهتمام بتربية الدواجن والنحل.

وتعتمد تربية الحيوان كثيراً على أسلوب الرعي التقليدي، حيث توجد العديد من المناطق الرعوية والتي تمثل المصدر الطبيعي لغذاء الماشية. إلا أن الاعتماد على هذا الأسلوب في الرعي أثر على الغطاء النباتي، وساعد على زيادة أسباب تعرية التربة، والتقليل من نمو المساحات المزروعة.

صادرات وواردات المحاصيل ومنتجات الثروة الحيوانية:

قيمة صادرات المحاصيل ومنتجات الثروة الحيوانية (2023م)	210 ملايين دولار
قيمة واردات المحاصيل ومنتجات الثروة الحيوانية (2023م)	5.7 مليارات دولار

الثروة المائية:

كان معدل نصيب الفرد في اليمن من المياه العذبة المتجددة، في عام 2006م، يبلغ حوالي 198 متراً مكعباً في السنة، وقد استمر ذلك المعدل في التراجع في كل عام، ليصل في نهاية عام 2024م إلى حوالي 82 متراً مكعباً. وهذا المعدل يُعد متدنياً للغاية؛ لأنه لا يُشكل سوى 5% تقريباً من المعدل العالمي البالغ 1700 متر مكعب، بل الأكثر من ذلك، أنه يقل بكثير عن حد أو عتبة (الندرة المطلقة للمياه) البالغة 500 متر مكعب، التي تُعد أعلى مؤشر لحالة الإجهاد للأمن المائي؛ لذلك تُصنف اليمن ضمن قائمة أكثر بلدان العالم معاناة من الإجهاد المائي المهدد للحياة. ونتيجة لمناخ اليمن شبه القاري، وقلة كمية هطول الأمطار، تُصنّف ثلثا اليمن على أنها شديدة الجفاف، مع أقل من 50 ملم من الأمطار سنوياً. وتُعد معظم المناطق المتبقية قاحلة مع أقل من 200 ملم من الأمطار سنوياً، ويوجد متوسط هطول فوق 250 ملم فقط في المناطق الجبلية الغربية؛ إذ يتركز معظم السكان، مع بعض المناطق يصل فيها معدل هطول الأمطار إلى أكثر من 800 ملم. مع كمية تبخر عالية تصل في المتوسط إلى حدود 2200 ملم في السنة في عموم اليمن. لذلك يبقى الخيار السهل والخطير في الوقت ذاته هو اللجوء إلى الرصيد الإستراتيجي من مخزون المياه الجوفية غير المتجددة لتغطية العجز المائي، وبعشوائية مفرطة.

وبناءً على البيانات المتاحة لعام 2022م، فيما يخص العرض أو إمدادات المياه، تُقدَّر كمية المياه العذبة المتجددة سنوياً من مختلف المصادر بحوالي 2525 مليون متر مكعب، وتشمل تلك المصادر المياه السطحية، والمياه الجوفية المتجددة، والمياه المحلاة.

أما فيما يخص الطلب، فيُقدَّر إجمالي الطلب الكلي السنوي على المياه 3970 مليون متر مكعب، معظمها يذهب للاستهلاك الزراعي رغم أن اليمن يستورد 80% من احتياجاته الغذائية، ثم الاستخدام المنزلي، ثم القطاع الصناعي. وبالتالي فإن مقدار العجز المائي السنوي بين العرض والطلب يُقدَّر بحوالي 1445 مليون متر مكعب، تتم تغطيته عن طريق ضخّ وسحب المياه الجوفية غير المتجددة.

إمدادات المياه (مليون متر مكعب) (2022م):

المياه الجوفية المتجددة	المياه السطحية	تحلية المياه	الإجمالي
1500	1000	25	2525

الطلب على المياه (مليون متر مكعب) (2022م):

الاستهلاك الزراعي	الاستخدام المنزلي	القطاع الصناعي	الإجمالي
3328	552	90	3970

مؤشرات مائية:

نسبة السكان الذين يستخدمون خدمات مياه الشرب الأساسية (2022م).	62%
نصيب الفرد من الاستهلاك اليومي للمياه (2020م).	50 لتراً (أقل بكثير من المعدل العالمي البالغ 180 لتراً)
عدد الذين يفتقرون إلى خدمات مياه الشرب المأمونة والصرف الصحي (يعيش معظمهم في المناطق الريفية والتي يصعب الوصول إليها).	14.5 مليون نسمة
حجم الصراعات الريفية في اليمن المرتبطة بالمياه.	70% - 80%

القوى العاملة (2024م):

إجمالي عدد القوى العاملة	نسبة القوى العاملة (الذكور)	نسبة القوى العاملة (الإناث)
7.9 ملايين	92.60%	7.40%

البطالة:

إجمالي معدل البطالة (% من إجمالي القوى العاملة) (2024م)	16.97%
نسبة البطالة بين الشباب (من إجمالي القوى العاملة للفئة العمرية 15 - 24 عاماً)	32.1%

مؤشر التنمية البشرية (HDI):

قيمة المؤشر (2025م)	0.470 (ضمن الدول ذات التنمية البشرية المنخفضة)
الترتيب بين دول العالم	أعلى قيمة في المؤشر لدولة آيسلندا (0.972) وأدنى قيمة لجنوب السودان (0.388)
	184 (ضمن الدول العشر الأدنى مرتبة من بين 193 دولة)

مؤشر الفساد:

درجة اليمن في (مؤشر مُدركات الفساد CPI):

درجات مؤشر الفساد: من (1) وتعني شديد الفساد إلى (100) وتعني شديد النزاهة		
عام 2023م	عام 2024م	عام 2025م
16	13	13
من بين 180 دولة	من بين 180 دولة	من بين 184 دولة
تظهر درجة اليمن (16) أنها في قائمة الدول الأكثر فساداً (القائمة الحمراء). ولم تأت أدنى منها سوى جنوب السودان (13)، وسوريا (13) وفتنزيلا (13)، والصومال (11).	تظهر درجة اليمن (13) تراجعاً نحو الأسوأ مقارنة بعام 2023م. ولم تأت أدنى منها سوى جنوب السودان (13)، وسوريا (13) وفتنزيلا (13)، والصومال (11).	تظهر درجة اليمن (13) بقاءها في نفس مستوى عام 2024م. ولم تأت أدنى منها سوى فتنزيلا (10)، والصومال (9) وجنوب السودان (9).

الكهرباء:

76%	نسبة السكان الذين لديهم إمكانية للكهرباء (2022م)
96%	نسبة السكان الذين لديهم إمكانية الوصول للكهرباء في المناطق الحضرية (2022م)
65%	نسبة السكان الذين لديهم إمكانية الوصول للكهرباء في المناطق الريفية (2022م)
53.9 كيلو وات / ساعة (المتوسط العالمي = 2670 كيلو وات ساعة)	المتوسط السنوي لنصيب الفرد من استهلاك الكهرباء (2022م)
80.26%	إنتاج الكهرباء من مصادر النفط والغاز والفحم (% من إجمالي إنتاج الكهرباء) (2022م)
21%	إنتاج الكهرباء من مصادر الطاقة المتجددة (% من إجمالي إنتاج الكهرباء) (2022م)
3809 ميغا واط / ساعة	الحد الأقصى للطلب (2020م)

توقعات إجمالي استهلاك الطاقة (جيجا واط / ساعة):

33,278 ج. و / ساعة	بجول عام 2025م
41,470 ج. و / ساعة	بجول عام 2030م
100,014 ج. و / ساعة	بجول عام 2050م

توقعات الحد الأقصى للطلب على الكهرباء (ميغا واط / ساعة):

4749 م. و / ساعة	بجول عام 2025م
5918 م. و / ساعة	بجول عام 2030م
14,271 م. و / ساعة	بجول عام 2050م

الطاقة المتجددة:

يتمتع اليمن بإمكانات هائلة غير مستغلة لمصادر الطاقة المتجددة، وقد أشارت دراسات كثيرة (بما في ذلك آلية التنمية النظيفة، والمساهمة الوطنية لمكافحة تغيير المناخ بموجب اتفاقية الأمم المتحدة الإطارية بشأن تغيير المناخ) إلى أن إمكانات الطاقة المتجددة مشجعة، خصوصاً تلك التي تتعلق بأربعة مصادر متجددة طبيعياً (الطاقة الشمسية، وطاقة الرياح، والطاقة الحرارية الأرضية، والكتلة الحيوية).

وتشير التقديرات إلى توافر أكثر من (55 جيجا واط) من الإمكانيات العملية من 3 مصادر متجددة رئيسية هي: الرياح البرية، والطاقة الحرارية الأرضية، والطاقة الشمسية. ويُقدَّر توافر أكثر من (270 ميغا واط) لسخانات المياه الشمسية الحرارية والشمسية، و(6 ميغا واط) للأودية الرئيسية للطاقة الكهرومائية.

التعليم:

الإنفاق الحكومي على التعليم:

حصة التعليم من النفقات العامة قبل الحرب (ميزانية عام 2014م):

ميزانية الدولة عام 2014م	التعليم الجامعي	التعليم الأساسي والثانوي والفني
13.4 مليار دولار	2.5%	13.52%

معدل الإلمام بالقراءة والكتابة (2023م):

69.23	معدل الإلمام بالقراءة والكتابة عند الجنسين (الفئة العمرية 15-24 سنة)
61.76	معدل الإلمام بالقراءة والكتابة عند الذكور (الفئة العمرية 15-24 سنة)
76.92	معدل الإلمام بالقراءة والكتابة عند الإناث (الفئة العمرية 15-24 سنة)

الالتحاق بالتعليم:

الطلاب في سن الدراسة (خلال العام الدراسي 2024/2025م):

عدد الطلاب في سن الدراسة (5-17 سنة)	الطلاب المسجلين (5 - 17 سنة)
11,510,076	7,539,919

التسرب من المدرسة:

الطلاب خارج المدرسة (5 - 17 سنة)	نسبة الطلاب خارج المدرسة (OOSC)
3,970,157	34.5%

الأطفال دون سن المدرسة (5 سنوات):

الإجمالي	ذكور	إناث	
783,141	407,233	375,908	الذين لا يلتحقون بالتعليم
263,230	136,879	126,350	الذين يلتحقون بالتعليم
1,046,371	544,112	502,258	الإجمالي

الأطفال (6 - 14 سنة) (مرحلة التعليم الأساسي):

الإجمالي	إناث	ذكور	
1,978,515	949,687	1,028,828	الذين لا يلتحقون بالمدرسة
6,043,659	2,900,956	3,142,703	الذين يلتحقون بالمدرسة
8,022,174	3,850,643	4,171,531	الإجمالي

الطلاب (15-17 سنة) (مرحلة التعليم الثانوي):

الإجمالي	إناث	ذكور	
1,208,501	580,080	628,420	الذين لا يلتحقون بالتعليم الثانوي
1,233,030	591,855	641,176	الذين يلتحقون بالتعليم الثانوي
2,441,531	1,171,935	1,269,596	الإجمالي

المنشآت التعليمية (في مناطق الحكومة المعترف بها دولياً):

المدارس:

عدد المدارس الحكومية (2022م/2023م):

مدارس أساسية / ثانوي	مدارس ثانوية	مدارس أساسية
781	375	2319

عدد المدارس الخاصة (2022م/2023م):

مدارس أساسية / ثانوي	مدارس ثانوية	مدارس أساسية
71	14	197

رياض الأطفال:

عدد رياض الأطفال (2022م/2023م):

خاصة	حكومية
116	481

المدرسون (في مناطق الحكومة المعترف بها دولياً):

عدد المدرسين في التعليم الأساسي (2022م/2023م):

في المدارس الحكومية	في المدارس الخاصة
46,422	4582

عدد المدرسين في التعليم الثانوي (2022م/2023م):

في المدارس الحكومية	في المدارس الخاصة
4442	503

عدد المدرسين في التعليم الأساسي / الثانوي (2022م/2023م):

في المدارس الحكومية	في المدارس الخاصة
15,380	4705

التعليم الجامعي (في مناطق الحكومة المعترف بها دولياً):

عدد الجامعات والكليات الحكومية:

عدد الجامعات والكليات الخاصة:

المتحقون بالجامعات:

عدد الطلاب المتحقين بالجامعات الحكومية (2022م/2023م):

الإجمالي	إناث	ذكور
80,936	30,365	50,571

عدد الطلاب المتحقين بالجامعات الخاصة (2022م/2023م):

الإجمالي	إناث	ذكور
12,332	4,831	7,501

عدد المدرسين في الجامعات الحكومية (2022م/2023م):

الإجمالي	إناث	ذكور
4,990	1,413	3,577

محو الأمية (في مناطق الحكومة المعترف بها دولياً):

عدد الفصول (2023م/2024م):

الإجمالي	إناث	ذكور
511	496	15

عدد الدارسين في مرحلة الأساس (2023م/2024م):

الإجمالي	إناث	ذكور
8,703	8,438	265

عدد الدارسين في مرحلة المتابعة (2023م/2024م):

الإجمالي	إناث	ذكور
3,425	3,365	60

عدد المدرسين (2023م/2024م):

الإجمالي	إناث	ذكور
579	558	21

الصحة:

يقدم القطاع الصحي العام في اليمن خدماته من خلال 4 مستويات، وهي:

الخدمات مجتمعية المرتكز: من خلال المتطوعات، والقابلات، والعاملات الصحيات المجتمعات.	• المستوى الأول
الخدمات مرفقية المرتكز: وهي: العيادات الريفية، ووحدات ومراكز الرعاية الصحية الأولية.	
مستشفيات المديرية، والمحورية، والعامّة.	• المستوى الثاني
مستشفيات المحافظات.	• المستوى الثالث
المستشفيات المرجعية، والمراكز التخصصية: تشمل الخدمات التخصصية خدمات المؤسسات (المراكز) مثل: بنموك المدم، ومراكز معالجة السرطان، وعلاج الأورام، ومراكز القلب والكلى، ومراكز إعادة التأهيل (وتمثل رأس هرم الرعاية الصحية التي يقدمها القطاع العام).	• المستوى الرابع

الإنفاق على الصحة:

نسبة الإنفاق الحكومي على الصحة من إجمالي الإنفاق الحكومي (2022م)	نسبة الإنفاق الصحي من الناتج المحلي الإجمالي (2022م)
2.5%	6.2%

المنشآت الصحية:

المنشآت الصحية الحكومية (في عموم اليمن) (2021م):

إجمالي عدد المنشآت الصحية الحكومية	5718
مستشفيات مرجعية	17
مستشفيات محافظة / مستشفيات عامة	22
مستشفيات تخصصية	19
مستشفيات مديرية / مستشفيات ريفية	201
مستشفيات تخدم أكثر من مديرية	38
مراكز صحية بدون أبترة	1358
مراكز صحية بأسرة	115

3801	وحدات صحیة
35	مجمعات صحیة
16,146	إجمالي عدد أسرة المستشفيات والمراكز الصحیة العامة

المنشآت الصحیة الخاصة (في عموم اليمن) (2021م):

14,653	إجمالي عدد المنشآت الصحیة الخاصة
175	مستشفيات
342	مستوصفات
790	مراكز طبية
744	عيادات أطباء العموم
911	عيادات تخصصیة
153	عيادات القبالة
3423	الصيدلیات
4028	مخازن الأدوية

العاملون في القطاع الصحی:

العاملون في القطاع الصحی (في مناطق الحكومة المعترف بها دولياً) (2023م):

24,072	إجمالي عدد العاملين في القطاع الصحی
7025	إجمالي عدد الأطباء (أطباء عموم وأخصائيون)
7950	المرضون والمرضات
5777	القابلات
3,320	صيادلة قانونيون

قطاع النقل

المنافذ الدولية:

المنافذ الجوية:

مطار عدن الدولي	مفتوح أمام الرحلات التجارية الدولية
مطار صنعاء الدولي	مفتوح فقط للرحلات الإنسانية لمنظمات الأمم المتحدة، ورحلات تجارية محدودة
مطار تعز الدولي	مغلق منذ بداية الأزمة
مطار الحديدة الدولي	مغلق منذ بداية الأزمة
مطار الريان (المكلا) الدولي (محافظة حضرموت)	فتوح أمام الرحلات التجارية الدولية
مطار سيئون الدولي (محافظة حضرموت)	فتوح أمام الرحلات التجارية الدولية
مطار المخا الدولي (محافظة تعز)	أعيد تشغيله في فبراير 2026م
مطار سقطرى الدولي	استقبل المطار أول رحلة دولية من مطار الملك عبد العزيز الدولي في جدة يوم 3 فبراير 2026م

المنافذ البرية:

محافظة المهرة	محافظة حجة	محافظة صعدة	محافظة حضرموت
منفذ شَحْن - منفذ صِرْفِيْت (مع سلطنة عمان)	منفذ حَرَض (الطُوال) (مع السعودية)	منفذ البُقَع - منفذ عَلَب (مع السعودية)	منفذ الوَدِيعَة (مع السعودية)
كلا المنفذين يعملان	(مغلق منذ 2014م)	(مغلقان منذ 2014م)	المنفذ البري الوحيد المفتوح مع السعودية

المنافذ الحدودية البرية مع السعودية



المنافذ البحرية:

المحافظة	الميناء
عدن	ميناء عدن - ميناء بئر علي
الحديدة	ميناء الحديدة - ميناء الصَّليْف - ميناء رأس عيسى - ميناء الخُوخة - ميناء اللُّحية - ميناء الخُوْبة
حضر موت	ميناء المكلا - ميناء الضَّبة
شبوَة	ميناء بلحاف - ميناء رَضوم
تعز	ميناء المخا - ميناء ذو باب (بالقرب من باب المندب)
المهرة	ميناء نَشْطون - ميناء قَشْن - ميناء سَيِّحوت
حجة	ميناء ميدي

بيانات النقل:

مؤشرات شبكة الطرق في اليمن حسب نوع الطرق حتى نهاية 2019م:

نوع الطرق	الطول (كم)	% من الطرق المعبدة	% من شبكة الطرق
الطرق الدولية	3,744	21.6	6.4
الطرق الرئيسية	5,668	32.7	9.7
الطرق الثانوية	4,174	24.1	7.2
الطرق الريفية	3,744	21.6	6.4
إجمالي الطرق المعبدة	17,330	-	29.8
الطرق غير المعبدة	40,870	-	70.2
شبكة الطرق	58,200	100	100

نقل البضائع بحراً (2025م):

الميناء	إجمالي البضائع الواردة (طن)	إجمالي عدد السفن
ميناء الحديدة	2,746,053	195
ميناء الصليْف	3,442,471	99
ميناء رأس عيسى	2,620,330	99

إجمالي عدد الواصلين عبر مختلف المنافذ في مناطق الحكومة اليمنية المعترف بها دولياً (2024م):

1,355,669	اليمنيون
119,516	العرب
76,128	الأجانب
1,551,313	إجمالي عدد الواصلين

إجمالي عدد المغادرين عبر مختلف المنافذ في مناطق الحكومة اليمنية المعترف بها دولياً (2024م):

1,612,123	اليمنيون
127,784	العرب
75,573	الأجانب
1,815,480	إجمالي عدد المغادرين

الواصلون عبر المنافذ الجوية في مناطق الحكومة اليمنية المعترف بها دولياً (2024م):

مطار عدن الدولي	مطار سيئون الدولي	مطار الريان الدولي
179,563	37,781	163

الواصلون عبر المنافذ البرية في مناطق الحكومة اليمنية المعترف بها دولياً (2024م):

منفذ الوديعة	منفذ شحن	منفذ صرْفيت
1,082,227	171,682	78,939

المغادرون عبر المنافذ الجوية في مناطق الحكومة اليمنية المعترف بها دولياً (2024م):

مطار عدن الدولي	مطار سيئون الدولي	مطار الريان الدولي
222,925	38,225	251

المغادرون عبر المنافذ البرية في مناطق الحكومة اليمنية المعترف بها دولياً (2024م):

منفذ الوديعة	منفذ شحن	منفذ صرْفيت
1,281,205	195,945	76,511

حركة السفر عبر المطارات (2025م):

72,608	عدد الركاب الواصلين والمغادرين عبر مطار صنعاء الدولي
413,573	عدد الركاب الواصلين والمغادرين عبر مطار عدن الدولي
86,974	عدد الركاب الواصلين والمغادرين عبر مطار سيئون الدولي

السياحة الدولية:

عدد السياح الوافدين إلى اليمن (2010م - 2015م):

العدد	العام
1,035,000	2010م
1,175,000	2011م
1,282,000	2012م
1,323,000	2013م
1,218,000	*2014م
398,000	*2015م

(*تراجع عدد السياح في اليمن كثيراً بعد عام 2014م؛ بسبب تصاعد التوترات الأمنية وانحيار الدولة. ثم توقفت السياحة تماماً بعد عام 2015م؛ بسبب اتساع رقعة الحرب)

منظمات المجتمع المدني:

لا تتوفر بيانات رسمية دقيقة حول عدد الجمعيات والمؤسسات في عموم اليمن، والأرقام التالية تقتصر على الإحصاءات التي نشرتها الحكومة اليمنية المعترف بها دولياً. حيث تشير البيانات المنشورة في الموقع الإلكتروني الرسمي لوزارة الشؤون الاجتماعية والعمل في عدن، إلى أن عدد المنظمات المحلية المسجلة بلغ 6326 منظمة (تشمل الجمعيات والمؤسسات والمنظمات والاتحادات)، وبلغ عدد المنظمات الأجنبية المسجلة 73 منظمة.

الجمعيات في مناطق سيطرة الحكومة المعترف بها دولياً:

اجمالي عدد الجمعيات (2020م - 2023م):

العدد	العام
329	2020م
1985	2021م
2040	2022م
2307	2023م

عدد الجمعيات الخيرية:

العدد	العام
101	2020م
178	2021م
182	2022م
255	2023م

عدد الجمعيات الاجتماعية:

العدد	العام
94	2020م
230	2021م
239	2022م
305	2023م

عدد الجمعيات الثقافية:

العدد	العام
20	2020م
72	2021م
73	2022م
78	2023م

عدد الجمعيات العلمية:

العدد	العام
15	2020م
26	2021م
27	2022م
32	2023م

عدد الجمعيات التثموية:

العدد	العام
62	2020م
333	2021م
356	2022م
359	2023م

عدد الجمعيات الصحية:

العدد	العام
16	2020م
16	2021م
17	2022م
18	2023م

عدد الجمعيات المهنية:

العدد	العام
0	2020م
4	2021م
4	2022م
7	2023م

عدد الجمعية الحرفية:

العدد	العام
0	2020م
8	2021م
8	2022م
9	2023م

عدد الجمعيات الزراعية:

العدد	العام
0	2020م
56	2021م
56	2022م
74	2023م

عدد الجمعيات الحقوقية:

العدد	العام
3	2020م
3	2021م
5	2022م
3	2023م

المؤسسات والاتحادات والنقابات في مناطق سيطرة الحكومة المعترف بها دولياً:

اجمالي عدد المؤسسات والاتحادات والنقابات (2020م - 2023م):

العام	العدد
2020م	217
2021م	514
2022م	569
2023م	694

عدد المؤسسات الخيرية:

العام	العدد
2020م	13
2021م	25
2022م	37
2023م	137

عدد المؤسسات التنموية:

العام	العدد
2020م	101
2021م	112
2022م	130
2023م	132

عدد المؤسسات التنموية الخيرية:

العام	العدد
2020م	7
2021م	32
2022م	35
2023م	35

عدد المؤسسات الاجتماعية:

العدد	العام
16	2020م
21	2021م
27	2022م
32	2023م

عدد المؤسسات التنموية الاجتماعية:

العدد	العام
2	2020م
3	2021م
7	2022م
7	2023م

عدد المؤسسات الإغاثية:

العدد	العام
1	2020م
1	2021م
1	2022م
1	2023م

عدد المؤسسات الثقافية:

العدد	العام
6	2020م
8	2021م
8	2022م
8	2023م

عدد المؤسسات الحقوقية:

العام	العدد
2020م	12
2021م	12
2022م	12
2023م	12

المنظمات الدولية:

عدد المنظمات الأجنبية المعتمدة لدى الحكومة اليمنية (عام 2022م):

العدد	جنسية المنظمات
1	أردنية
1	إسبانية
4	ألمانية
28	أمريكية
1	أمريكية أوروبية
3	إيطالية
18	بريطانية
1	بريطانية
1	بلجيكية
2	بولندية
4	تركية
1	تشكية
1	جنوب أفريقيا
1	دنماركية
4	دولية
3	سعودية
3	سودانية
3	سويدية
3	سويسرية

12	فرنسية
1	قطرية
1	كرواتية
2	كندية
2	كويتية
2	نروجية
1	هندية
3	هولندية
107	الإجمالي

أبرز وكالات الأمم المتحدة العاملة في اليمن:

رمز الاختصار	الوكالة / المنظمة الأممية	م
OCHA	مكتب الأمم المتحدة لتنسيق الشؤون الإنسانية	1
FAO	منظمة الأغذية والزراعة	2
IOM	المنظمة الدولية للهجرة	3
WHO	منظمة الصحة العالمية	4
UNICEF	صندوق الأمم المتحدة للطفولة	5
UNFPA	صندوق الأمم المتحدة للسكان	6
UNDP	برنامج الأمم المتحدة الإنمائي	7
WFP	برنامج الغذاء العالمي	8
UNHCR	المفوضية السامية للأمم المتحدة لشؤون اللاجئين	9
(UN-HABITAT)	برنامج الأمم المتحدة للمستوطنات البشرية	10

أبرز المنظمات الدولية والإقليمية التي تعمل في عموم اليمن:

رمز الاختصار	المنظمة	م
ACF-F	العمل لمكافحة الجوع - الفرنسية	1
ACTED	وكالة التعاون الفني والتنمية	2
ADRA	وكالة أدرا للتنمية والإغاثة	3
AFH	العمل من أجل الإنسانية	4

Alameen	الأمين	5
Amnesty	منظمة العفو الدولية	6
CARE	منظمة كير الدولية	7
Caritas	كاريتاس	8
Cordaid	كورديد	9
DA	جمعية العون المباشر	10
DAHW	الجمعية الألمانية لمكافحة الجذام والسل	11
Dorcac	دوركاس ايد الدولية	12
DRC	المجلس الدنماركي للاجئين	13
FHI360	صحة الأسرة الدولية	14
GC	المجتمعات العالمية	15
GOTG	جفت اف ذاجيفيرس	16
HAD	منظمة العون الإنسانية للتنمية	17
HI	منظمة المعاقين الدولية	18
ICRC	اللجنة الدولية للصليب الأحمر	19
IFRC	الاتحاد الدولي لجمعيات الصليب الأحمر والهلال الأحمر	20
IHH	هيئة الإغاثة التركية	21
IMC	الهيئة الطبية الدولية	22
INTERSOS	انترسوس	23
INTERSOS	لجنة الإنقاذ الدولية	24
IRY	الإغاثة الإسلامية - اليمن	25
ITDC	المركز الدولي للتدريب والتطوير	26
KSRELIEF	مركز الملك سلمان للإغاثة والأعمال الإنسانية	27
MC	ميرسي كوريس	28
MDM	أطباء العالم	29
Medair	ميداير	30
MedGlobal	ميدجلوبال	31
MSF	منظمة أطباء بلا حدود	32
MH	أيادي المسلم	33

MSIY	ماري ستوبس الدولية – اليمن	34
NRC	المجلس النرويجي للاجئين	35
ONSUR	الهيئة العالمية للإغاثة والتنمية – أنصر	36
OXFAM	لجنة أكسفورد للإغاثة من المجاعة (أوكسفام)	37
PAH	العمل الإنساني البولندي	38
PU-AMI	منظمة الإغاثة الدولية	39
Pure Hands	أيادي نقية	40
RI	الإغاثة الدولية	41
RIC	جمعية الرحمة العالمية	42
SCI	منظمة رعاية الاطفال	43
SI	التضامن الدولية	44
SIDA	الوكالة السويدية للتعاون الإنمائي الدولي (سيدا)	45
SP	ساميرتن بيرس	46
TGH	تراينجل	47
VHI	رؤية أمل الدولية	48
WC	أطفال الحرب	49
ZOA	زوا الدولية	50

أبرز المنظمات الخليجية العاملة في اليمن:

رمز الاختصار	المنظمة
KSRelief	مركز الملك سلمان للإغاثة والأعمال الإنسانية
QC	جمعية قطر الخيرية
QRCS	جمعية الهلال الأحمر القطري
Direct Aid	العون المباشر الكويتية

أهم مجالات عمل المنظمات:

- التنمية والتخفيف من الفقر.
- الأمن الغذائي والزراعة.
- اللاجئين والمهاجرون.
- الإغاثة والكوارث.
- الرعاية الصحية.
- رعاية المعاقين وذوي الاحتياجات الخاصة.
- رعاية الأمومة والطفولة.
- كفالة الأيتام والأرامل.
- المياه وحفر الآبار.
- تنمية وبناء القدرات الشبابية والنسائية.
- التعليم.
- حقوق الإنسان.

أبرز إشكالات ومعوقات عمل المنظمات:

- 1- الصرف في أمور هامشية.
- 2- الفساد المشتري في مؤسساتها.
- 3- الإسراف في الأمور الإدارية والدعائية.
- 4- إغفالها للضرورات الأهم للمتضررين.
- 5- تراجع حجم التمويل الدولي بشكل كبير، وخاصة منذ عام 2022م.
- 6- القيود التي تفرضها أطرافٌ سياسيةٌ على أنشطة المنظمات في بعض المناطق.

المساجد:

لا تتوفر بيانات رسمية حديثة ومنشورة عن عدد المساجد في المناطق الخاضعة لسلطات صنعاء. والإحصائيات التالية وفق الإحصائيات الرسمية للحكومة اليمنية المعترف بها دولياً.

اجمالي عدد المساجد في مناطق الحكومة المعترف بها دولياً:

عام 2023م	عام 2022م	عام 2021م
15,280	5632	3799

اجمالي عدد العاملين في المساجد:

عام 2023م	عام 2022م	عام 2021م
26,940	14,213	10,100

عدد المساجد والعاملين في بعض المحافظات الواقعة تحت سلطة الحكومة المعترف بها دولياً:

2023م		2022م		2021م		المحافظة/ السنة
العاملون	المساجد	العاملون	المساجد	العاملون	المساجد	
1472	434	1472	434	1485	445	عدن
4425	3863	0	0	0	0	لحج
2839	1067	1098	978	0	0	أبين
6992	2794	6994	2,794	6992	2794	الضالع
3021	1007	3021	1007	0	0	شبه
0	560	1628	419	1623	560	المهرة
916	458	0	0	0	0	سقطرى
7169	5044	0	0	0	0	تعز
106	53	0	0	0	0	الحديدة
26,940	15,280	14,213	5632	10,100	3799	الإجمالي

الإعلام:

الإحصائية التالية وفق البيانات الرسمية المنشورة في مناطق الحكومة اليمنية المعترف بها دولياً:

المؤسسات الإعلامية (2023م):

3	عدد القنوات الفضائية الرسمية
13	عدد القنوات الفضائية غير الرسمية
16	عدد الإذاعات الحكومية
55	عدد الإذاعات الخاصة
16	عدد الصحف والمجلات الورقية

القنوات الفضائية الأعلى متابعة في منصة يوتيوب (حتى يناير 2026م):

3.5 ملايين متابع	قناة يمن شباب
2.8 مليون متابع	قناة السَّعيدة
2.4 مليون متابع	قناة المهريّة
1.34 مليون متابع	قناة بلقيس (لا تزال خدماتها مستمرة في يوتيوب)
1.31 مليون متابع	قناة سهيل
410 آلاف متابع	قناة حضرموت
295 ألف متابع	قناة اليمن (تابعة للحكومة المعترف بها دولياً)

قطاع التكنولوجيا:

175 (من أصل 176 دولة)	مرتبة اليمن في مؤشر تطور تكنولوجيا المعلومات والاتصالات (2020م)
727,821	إجمالي عدد خطوط الهاتف الثابت النشطة (2021م)
2.20%	نسبة الاشتراكات النشطة للهاتف الثابت إلى إجمالي عدد السكان
نحو 22.6 مليوناً	عدد خطوط الهاتف الخليوي النقال النشطة (2025م)
55%	نسبة الاشتراكات في خطوط الهاتف النقال النشطة إلى إجمالي عدد السكان

شركات الهاتف الخليوي النقال العاملة في اليمن:

التقنية	نوع الاستثمار	اسم الشركة
CDMA	استثمار حكومي	يمن موبايل YEMEN MOBILE
GSM	استثمار خاص	سبأ فون SABAFON
GSM	استثمار خاص	يو YOU
GSM	استثمار خاص	واي Y

خدمات الإنترنت:

سرعة الإنترنت (النطاق العريض الثابت) (ديسمبر 2025م):

Mbps 21.01	سرعة التنزيل
Mbps 6.69	سرعة الرفع
140	المرتبة عالمياً

609	عدد خوادم الإنترنت المؤمنة (2024م)
100 / 30 (قارة آسيا = 100 / 55)	مؤشر مرونة الإنترنت (يوليو 2025م)

(غرب آسيا = 56 / 100) (المتوسط العالمي = 53 / 100)	
31.29%	معدل انتشار خدمة الإنترنت (2021م)
402,935	عدد مستخدمي الإنترنت الثابت (2021م)
9 ملايين	عدد مستخدمي الإنترنت المحمول (2023م)

عدد مستخدمي وسائل التواصل الاجتماعي في اليمن (أوائل 2025م):

4.4 ملايين	TikTok
3.8 ملايين	Facebook
1.95 مليون	Instagram
1.39 مليون	X
630 ألفاً	LinkedIn
262 مليوناً	عدد مرات تنزيل التطبيقات من (Google Play)

النقود الإلكترونية:

عدد الجهات المزودة لخدمة الدفع الإلكتروني: حوالي 52 جهة ما بين بنك ومؤسسة مالية، وشركة اتصالات.

عدد البنوك المزودة لخدمة الدفع الإلكتروني (2024م):

4	بنوك تقليدية حكومية
6	بنوك تقليدية تجارية
5	بنوك إسلامية
13	بنوك تمويل أصغر
4	فروع بنوك عربية وأجنبية
32	الإجمالي

محافظ النقود الإلكترونية المرخص لها من قبل البنك المركزي في صنعاء (2024م):

عدد محافظ النقود الإلكترونية	أسماء محافظ النقود الإلكترونية
20	أم فلوس، فلوسك، بيس، موبايل موني، جوالي، ون كاش، كاش، محفظتي، جيب، يمن والت، ريال موبايلي، شامل موني، سبأ كاش، وي كاش، الدولي موني، الريال الإلكتروني، محفظة المتكاملة، وينت، سداد.

الوضع الأمني في اليمن:

المؤشرات الدولية لمستويات الجريمة في اليمن:

مؤشر الجريمة في اليمن (حسب تصنيف numbeo):

مؤشر الجريمة (مارس 2026م): 61.74 (من بين 146 دولة).

(المقياس: من 0 إلى 100، وكلما زادت قيمة المؤشر يدل على أن مستوى الجريمة مرتفع).

مؤشر الأمان (مارس 2026م): 38.4 (من بين 146 دولة).

(المقياس: من 0 إلى 100، وكلما زادت قيمة المؤشر يدل على أن مستوى الأمان أفضل).

مؤشرات الجريمة المنظمة في اليمن (حسب تصنيف المبادرة العالمية لمكافحة الجريمة المنظمة):

المرتبة بين دول العالم: 27 (من بين 193 دولة) (أقل مرتبة تعني الأسوأ، وأعلى مرتبة تعني الأفضل).

مؤشرات درجات الإجرام (2025م): 6.63

(يقيس هذا المؤشر مستوى الجريمة المنظمة في دول العالم، ويعتمد درجات الأجرام من 1 إلى 10، وكلما زاد الرقم كان

الوضع أسوأ. أما ترتيب الدولة بين دول العالم فعلى العكس من ذلك، فكلما زاد الرقم كان الوضع أفضل).

مؤشرات الأسواق الإجرامية في اليمن (2025م):

درجات الأسواق الإجرامية (بالمتوسط): 5.77.

مؤشر الاتجار بالبشر: 9.

مؤشر تهريب البشر: 9.

مؤشر السلب بالتهديد والابتزاز مقابل الحماية: 8.

مؤشر الاتجار بالأسلحة: 9.5.

مؤشر تجارة السلع المقلدة: 7.

مؤشر تجارة الهيروين: 4.5.

مؤشر تجارة الكوكايين: 8.

مؤشر تجارة القنب: 5.5.

مؤشر تجارة المخدرات الاصطناعية: 6.

مؤشر الجرائم المعتمدة على الإنترنت: 6.

مؤشر الجرائم المالية: 7.

(مقياس المؤشرات السابقة: من 0 وهو الأفضل إلى 10 وهو الأسوأ.. وهنا يظهر أن اليمن سجل مؤشرات مرتفعة وخطيرة في مجالات الاتجار بالبشر، وتهريب البشر، والاتجار بالأسلحة، وتجارة السلع المقلدة، والجرائم المالية، والتهديد والابتزاز مقابل الحماية، وتجارة بعض مخدر الكوكايين).

درجات الجهات الإجرامية الفاعلة (2025م):

المرتبة بين دول العالم: 13 من بين 193 دولة.
(جاءت اليمن هنا ضمن الدول الثلاثة عشر الأسوأ في العالم).

متوسط مؤشر الجهات الفاعلة الإجرامية: 7.5.

مؤشر المجموعات التي على غرار المافيا: 7.5.

مؤشر الشبكات الإجرامية: 7.5.

مؤشر الجهات الفاعلة التابعة للدولة: 8.

مؤشر الجهات الفاعلة الأجنبية: 8.

مؤشر الجهات الفاعلة في القطاع الخاص: 6.

(مقياس المؤشرات السابقة: من 0 وهو الأفضل إلى 10 وهو الأسوأ، فكلما كان مستوى المؤشر أقل فإنه يدل على أن فاعلية الجهات الإجرامية أقل نشاطاً. وهنا يظهر أن درجة فاعلية الجهات الإجرامية في اليمن مرتفع).

مؤشرات القدرة على الصمود (2025م):

المرتبة بين دول العالم: 187 من بين 193 دولة.

(كلما كان الرقم أعلى كانت الدولة أكثر فشلاً في الصمود، وهنا يظهر أن اليمن يقع ضمن المراتب الأسوأ الأخيرة).

متوسط القدرة على الصمود: 1.92.

مؤشر القيادة السياسية والحكم: 2.

مؤشر الشفافية والمساءلة الحكومية: 2.

مؤشر التعاون الدولي: 3.

مؤشر السياسات والقوانين الوطنية: 2.

مؤشر النظام القضائي والاحتجاز: 1.5.

مؤشر إنفاذ القانون: 2.

- مؤشر السلامة الإقليمية: 1.5.
- مؤشر مكافحة غسل الأموال: 2.
- مؤشر القدرة التنظيمية الاقتصادية: 2.
- مؤشر دعم الضحايا والشهود: 1.5.

(مقياس المؤشرات السابقة: من 0 وهو الأسوأ إلى 10 وهو الأفضل، فكلما كانت درجة المؤشرات أكبر كانت قدرة الدولة على الصمود أفضل. وهنا يظهر مستوى قدرة اليمن على الصمود ضعيفاً جداً).

بيانات الوضع الأمني (في مناطق الحكومة اليمنية المعترف بها دولياً):

الإحصائيات التالية تستند إلى بيانات نشرتها وزارة الداخلية في الحكومة اليمنية المعترف بها دولياً.

الجرائم الجنائية المسجلة (2024م):

20,641	إجمالي عدد الجرائم الجنائية المسجلة
13,619	عدد الجرائم الجنائية التي ضُبطت
66%	نسبة الجرائم التي ضُبطت
7022	عدد الجرائم الجنائية التي لم تضبط
34%	نسبة الجرائم التي لم تضبط

التحركات الأمنية (2024م):

728,436	إجمالي عدد تحركات الوحدات الأمنية
1386	عدد المطلوبين أمنياً الذين ضُبطوا
21,796	عدد الأسلحة المضبوطة

جرائم المال العام المسجلة (2024م):

565	إجمالي عدد جرائم المال العام المسجلة
558	عدد الجرائم المضبوطة
550	عدد الجرائم المحالة للنيابة
2	عدد الجرائم المحالة لجهات أخرى
7	عدد الجرائم التي لا تزال قيد التحري والمتابعة

3	عدد الجرائم التي انتهت بالصلح والتنازل
3	عدد الجرائم التي توقفت الإجراءات فيها

جرائم الأموال العامة المسجلة (بحسب التنبؤ الجنائي لقانون الجرائم والعقوبات):

206	عدد الجرائم الماسة بالاقتصاد القومي
174	عدد جرائم التزيف والتزوير
156	عدد الجرائم الماسة بالوظيفة العامة
20	عدد الجرائم الماسة بأراضي الأوقاف
9	عدد الجرائم الماسة بأراضي وعقارات الدولة

الحوادث غير الجنائية المسجلة (2024م):

عدد وفيات الحرائق	عدد الحرائق التي أُحْمِدت	عدد الحوادث غير الجنائية
10	226	1108

الحوادث المرورية المسجلة (2024م):

4190 (بنسبة زيادة 12% عن عام 2023م)	عدد الحوادث المرورية
492 وفاة	الوفيات
3292 مصاباً	الإصابات
5,571,675,000 ريال يعني (3.025 ملايين دولار تقريباً)*	الخسائر المادية للحوادث المرورية
35,444	عدد المخالفات المرورية
(*القيمة بالدولار حسب متوسط سعر الصرف لعام 2024م).	

الآثار الإنسانية والاقتصادية للحرب:

يعيش اليمنيون وضعاً سيئاً للغاية منذ عام 2014م؛ حيث توالى الصِّراعات المسلحة والنكبات السياسية والأزمات الاقتصادية والمشاكل الاجتماعية. وتتفق تقارير المنظمات والمؤسسات الأئمة والدولية على أن حجم المأساة كارثي، وأن اليمن من أكثر دول معاناة في شتى مجالات الحياة الإنسانية.

الآثار الإنسانية:

- * سقوط العديد من الضحايا: حيث خلف وراءه عدداً من الأرملة والأيتام الذين لا عائل لهم.
- * إصابة العديد بإعاقات دائمة أو عاهات جسدية.
- * انتشار الأمراض المستعصية والأوبئة الموسمية.
- * نزوح عدد كبير من المدنيين من نطاق المواجهات، وانتقلهم إلى مخيمات لجوء تفتقد لمقومات العيش والأمان.
- * هجرة عدد كبير من اليمنيين إلى دول أخرى.

ضحايا الأزمة:

377 ألف حالة قتل ووفاة بسبب الحرب (تقديرات 2021م)، من بينهم أكثر من 150 ألف شخص قُتلوا

بشكل مباشر، و60% توفوا لأسباب غير مباشرة (كعدم الوصول إلى الغذاء والمياه والرعاية الصحية).

23.1 مليون نسمة يحتاجون إلى مساعدات إنسانية (حسب خطة الاستجابة في اليمن لعام 2026م).

10.8 ملايين طفل يحتاجون إلى مساعدات إنسانية.

7.4 ملايين طفل بحاجة عاجلة إلى خدمات الحماية.

تطورات الحرب في 2025م:

تضاعفت الخسائر في صفوف المدنيين عام 2025م بأكثر من الضعف، مقارنةً بعام 2024م. فقد شهد عام 2025م ارتفاعاً ملحوظاً في أعداد الضحايا المدنيين كنتيجة مباشرة للعنف المسلح.

حيث بلغ عدد الضحايا المدنيين 2653 ضحية في عام 2025م، من بينهم 732 قتيلًا و1921 جريحاً. ويمثل هذا أعلى عدد سنوي للخسائر المدنية منذ عام 2019م، وأكثر من ضعف العدد المسجل في عام 2024م والبالغ 1201 ضحية مدنية، بزيادة قدرها 117% في عدد القتلى.

وبينما شهد عام 2024م الانخفاض السنوي الرابع على التوالي في الخسائر المدنية الناجمة عن العنف المسلح، ارتفعت الأعداد بشكل حاد في عام 2025م، لتصل إلى ثالث أعلى إجمالي في سجلات (مشروع مراقبة تأثير المدنيين (CIMP).

وكانت الغارات الجوية، التي نفذتها القوات الإسرائيلية والأمريكية والبريطانية، السبب الرئيسي في هذا الارتفاع الحاد في الخسائر. وتوقفت الغارات الجوية تماماً بعد وقف إطلاق النار في غزة يوم 10 أكتوبر 2025م، لكنها استؤنفت مؤقتاً بغارات سعودية في حضرموت في نهاية ديسمبر، وإن كان ذلك مدفوعاً بعوامل محلية.

الخسائر في صفوف المدنيين (2025م):

الإجمالي	الإصابات	الوفيات
2653	1921	732

ضحايا الأطفال (2025م):

الإجمالي	الإصابات	الوفيات
361	253	108

ضحايا النساء (2025م):

الإجمالي	الإصابات	الوفيات
217	148	69

الحوادث التي تؤثر على الفئات الضعيفة	الحوادث التي تؤدي إلى الصدمة النفسية والاجتماعية
414	806

أزمة الغذاء:

49.9 : درجة اليمن في مؤشر الجوع العالمي (عام 2025م) (المرتبة 124 من بين 136 دولة).
49% : من سكان اليمن (حوالي 17.1 مليون نسمة) يواجهون انعداماً حاداً في الأمن الغذائي (المرحلة الثالثة أو أعلى في التصنيف المرحلي المتكامل للأمن الغذائي).
72.5% : معدل انتشار انعدام الأمن الغذائي المعتدل أو الشديد كمتوسط للفترة (2021م-2023م)
(مقارنة بالمتوسط العالمي البالغ 29% ومتوسط البلدان الأقل نمواً البالغ 57.3%).
55% : ممن يعانون من انعدام الأمن الغذائي الحاد هم من الأطفال.

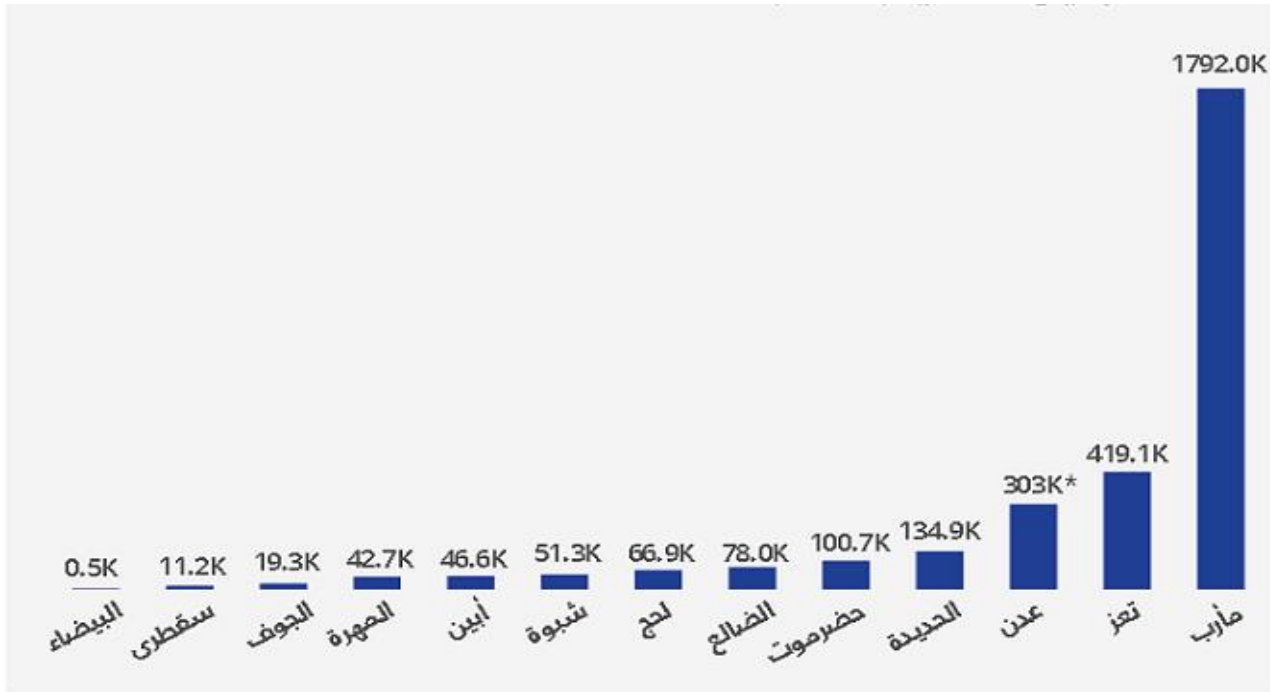
سوء التغذية:

<p>2.3 مليون طفل يعانون من (سوء التغذية الحاد) (وفق تقديرات 2025م) من بينهم: 537 ألف طفل دون سن الخامسة يعانون من (سوء التغذية الحاد الوخيم)، و1.8 مليون طفل يعانون من (سوء التغذية الحاد المتوسط).</p>
<p>1.3 مليون امرأة حامل ومرضعة يعانين من سوء التغذية الحاد.</p>

النازحون داخلياً:

عدد النازحين الجدد خلال عام 2025م	إجمالي عدد النازحين
<p>320,789 (82% منهم نزح بسبب الأزمات المناخية، و10% بسبب انعدام الأمن الغذائي أو ظروف شبيهة بالجماعة، و7% بسبب النزاعات المسلحة)</p>	<p>4.8 ملايين</p>

عدد النازحين بحسب المحافظات (أوائل عام 2025م):



الآثار الاقتصادية للحرب:

آثار الصّراع والحرب الدّائرة في اليمن متعدّدة وواسعة ضربت مقدّرات الدّولة والمجتمع والأفراد، وأضرّت بالموارد الطّبيعيّة والبنى التّحتيّة والخدمات والموارد الماليّة، والقوى العاملة، والمصانع والمعامل ومؤسسات الإنتاج، والبنوك ورؤوس الأموال، ومنها:

أكثر من 250 مليار دولار خسائر اقتصادية خلال 10 سنوات من الحرب. وقُدّرت الخسائر الاقتصادية بسبب توقف صادرات النفط بـ 7.5 مليارات دولار منذ أكتوبر 2022م وحتى 2024م. وقُدّرت تكلفَةُ الفُرص الضائعة في الاقتصاد اليمني بنحو 126 مليار دولار حتى عام 2020م (تقديرات حكومية).	خسائر الاقتصاد اليمني
انكمش الناتج المحلي الإجمالي بنسبة 50% بين عامي 2014م و2019م.	الناتج المحلي الإجمالي
انكمش متوسط دخل الفرد من الناتج المحلي الإجمالي بالأسعار الجارية من 1287 دولاراً، في عام 2014م، إلى 400 دولار في عام 2024م.	الدخل الفردي
ارتفعت بنسبة 300% منذ عام 2015م (تقديرات عام 2025م).	أسعار الغذاء
90%: نسبة اعتماد اليمن على الواردات الخارجية لتلبية الاحتياجات الغذائية الأساسية.	الاحتياجات الغذائية الأساسية
يعيش أكثر من 80% من السكان تحت خط الفقر، وتجاوز عدد الفقراء 20 مليون نسمة. وبلغت شدة الحرمان بالنسبة لعدد السكان (50.2%) خلال الفترة (2012م - 2023م) وتُعد اليمن ثاني أفقر دول العالم (عام 2025م) بعد (جنوب السودان)، والأولى على مستوى الشرق الأوسط.	الفقر

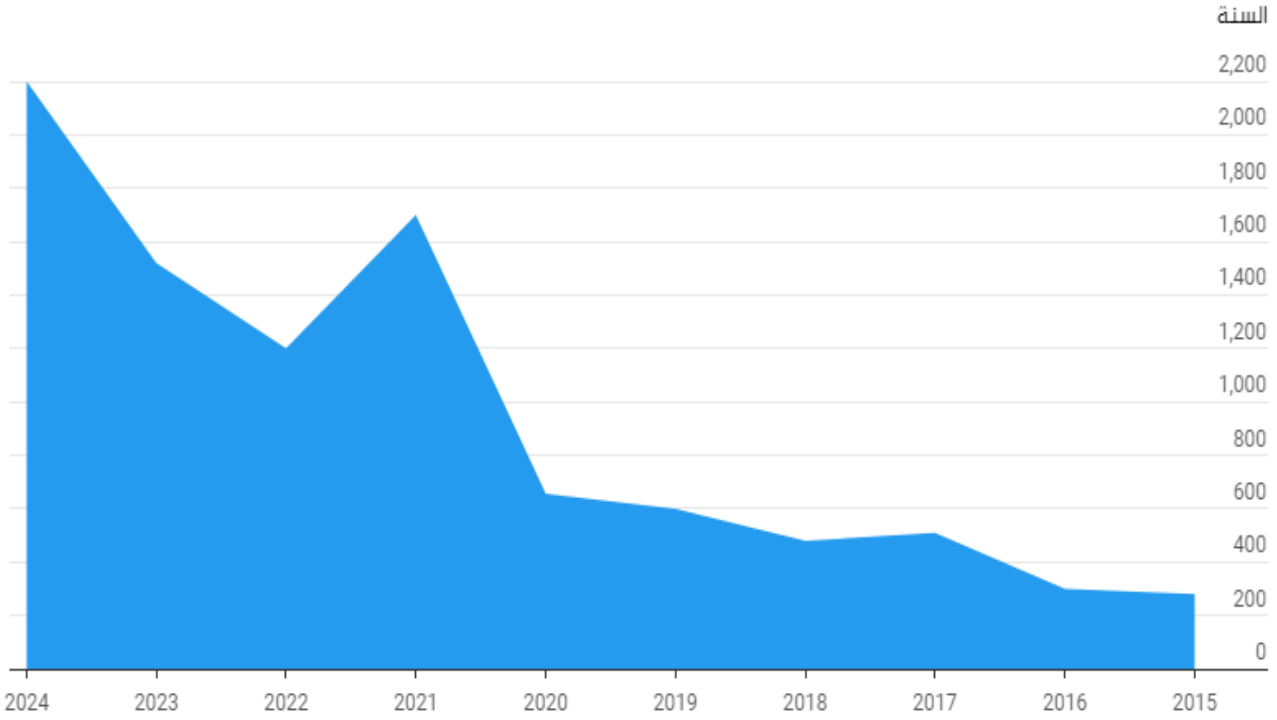
الفقر:

أكثر من 80% من السكان. وتُعد اليمن ثاني أفقر دول العالم بعد (جنوب السودان)، والأولى على مستوى الشرق الأوسط	عدد الفقراء (تحت خط الفقر) (2025م)
--	------------------------------------

أزمة العملة الوطنية:

معدل انهيار قيمة الريال اليمني منذ بداية الأزمة	700%
معدل التضخم التراكمي	183%

تدهور سعر الريال اليمني أمام الدولار (2015م - 2024م):



تطورات العملة في 2025م:

منذ أغسطس 2025م تحسّن سعر العملة اليمنية في المناطق الخاضعة لسيطرة الحكومة المعترف بها دولياً؛ نتيجة الإجراءات التي اتخذها البنك المركزي اليمني في عدن. واستقر متوسط سعر الصرف عند 1630 ريالاً مقابل دولار واحد، و428 ريالاً مقابل ريال سعودي. إلا أن القوة الشرائية لا تزال ضعيفة؛ بسبب التضخم وركود الأجور، وكذلك يُعد هذا التحسن في العملة هشاً إن لم تصحبه إصلاحات اقتصادية فعلية.

أضرار اقتصادية أخرى:

- تضرر الإنتاج الزراعي، وانخفاض المساحات المزروعة.
- توقف تدفق الاستثمارات الأجنبية، وهروب رؤوس الأموال، وإغلاق المشاريع المحلية.
- انهيار الاقتصاد السياحي.

تداعيات الحرب على القطاع الصحي:

<p>حالة طوارئ: قالت منظمة الصحة العالمية، في فبراير 2026م: إن اليمن يُصنّف في (حالة طوارئ من الدرجة الثالثة Grade 3)، وهي أعلى مستوى لتفعيل لحالات الطوارئ الصحية لدى المنظمة. وكان مكتب الأمم المتحدة لتنسيق الشؤون الإنسانية (OCHA) قد أعلن، في 1 يوليو 2015م، تصنيف اليمن ضمن (الدرجة الثالثة من حالة الطوارئ الإنسانية).</p>
<p>17.8 مليون شخص: يفتقرون إلى الرعاية الصحية الأساسية.</p>
<p>17.4 مليون شخص: قد يتأثرون بسوء حالة المياه والصرف الصحي والنظافة الصحية.</p>
<p>3.9%: من الأطفال يموتون قبل بلوغهم سن الخامسة.</p>
<p>16.8%: من الأطفال (دون سن الخامسة) يعانون من الهزال.</p>
<p>47.4%: معدل انتشار التقرم لدى الأطفال (فوق سن 5 سنوات).</p>
<p>20% من الأطفال (دون سن عام واحد) لم يحصلوا على أي لقاحات (وفق تقديرات 2025م)، وهو من أسوأ المعدلات عالمياً.</p>
<p>60% فقط من المرافق الصحية تعمل بكامل طاقتها</p>
<p>453 منشأة صحية في عموم البلاد واجهت خطر الإغلاق الجزئي أو الوشيك، خلال العام 2025م. بما فيها 177 مركزاً للرعاية الصحية الأولية، و200 وحدة صحية أولية، و76 مستشفى، و18 عيادة متنقلة.</p>
<p>مضاعفات الحمل: في عام 2025م حذر صندوق الأمم المتحدة للسكان من أن 3 نساء يمتن يومياً في جميع أنحاء اليمن؛ بسبب مضاعفات حملٍ يمكن الوقاية منها. وتفتقر 6.2 ملايين امرأة وفتاة إلى خدمات الحماية الأساسية. وأضاف أن 7 ملايين شخص في اليمن بحاجة إلى دعم عاجل في مجال الرعاية الصحية النفسية.</p>

انتشار الأمراض والأوبئة:

الإيدز:	0.1%
معدل انتشار فيروس الإيدز بين الذكور (% في الشريحة العمرية 15 - 24 عاماً)	
السل:	40
معدل انتشار السل (لكل 100 ألف شخص) (2024م)	
شلل الأطفال:	187

حالات الإصابة بفيروس شلل الأطفال المتحور (2024م) وهو أعلى عدد في حالات الإصابة عالمياً	
110 حالات إصابة مؤكدة و63 حالة وفاة (معدل الوفيات 57.27%) ثلثها بين الأطفال دون سن 15 عاماً و68% منهم غير مُطعمين.	الدفترية (الخناق): الحالات المؤكدة والوفيات (2025م)
سجّلت اليمن أعلى عدد من حالات الحصبة على مستوى العالم في 2025م. وتم الإبلاغ عن 23,817 حالة إصابة مؤكدة بالحصبة، منها 214 حالة وفاة	الحصبة: حالات الحصبة (2025م)
تُعد اليمن ثاني أكبر دولة في العالم في تفشي الكوليرا بها حتى عام 2025م. وخلال الفترة (بين مارس 2024م ونهاية عام 2025م) أُبلغ عن 339,371 حالة إصابة مشتبه بها بالكوليرا و1102 حالة وفاة.	الكوليرا: تفشي الكوليرا (2024م - 2025م)
تهدد الملاريا 64% من السكان، وخاصة النساء الحوامل والأطفال الصغار في المناطق الغربية التي تُمثل 88% من الحالات.	الملاريا: نسبة تفشي الملاريا بين السكان (تقديرات 2025م)
تم الإبلاغ عن أكثر من 24,000 حالة مشتبه بها، و67 حالة وفاة في 15 محافظة، بزيادة 36% مقارنةً بعام 2024م.	حمى الضنك: تفشي حمى الضنك في عام (2025م)
13	الأمراض المدارية:

	عدد الأمراض المدارية المهملة التي تعاني اليمن (تقديرات رسمية، 2025م)
	مرض السرطان
30,000	حالات الإصابة بالسرطان سنوياً (تقديرات رسمية، 2024م)
12,000	عدد وفيات مرضى السرطان سنوياً (تقديرات غير رسمية، 2024م)
أكثر من 100 ألف	عدد حالات الإصابة الجديدة بالسرطان منذ بدء الحرب (تقديرات رسمية، 2025م)
ارتفعت حالات سرطان الدم لدى الأطفال 5 أضعاف خلال فترة النزاع. ويرى البعض أن هذا العدد الحقيقي أكبر من هذا. لكن يصعب رصد كل حالات الإصابة؛ نقص الإبلاغ المنهجي الناتج عن تدمير المختبرات، والنزوح، والعوائق التشخيصية في المناطق النائية.	حالات سرطان الدم (التي أبلغت عنها وزارة الصحة في عدن)

الآثار النفسية:

قالت منظمة الصحة العالمية، في يناير 2024م: إن عدد الأشخاص الذين يعانون من الصدمات النفسية والإجهاد، بسبب النزاع المستمر، يُقدَّر بنحو 7 ملايين شخص، أي ما يقرب ربع سكان اليمن. بينما يحتاج جميعهم إلى دعمٍ صحيّ نفسي، ولا يتمكن سوى 120 ألفاً فقط من الوصول المستمر للخدمات. وأوردت دراسة أجرتها (مؤسسة التنمية والإرشاد الأسري) اليمنية، المتخصصة في الإرشاد النفسي، أن حوالي 19.5% من سكان اليمن كانوا يعانون من اضطرابات نفسية في 2017م. وذكرت الدراسة أن "الشباب من الفئة العمرية بين 16 و30 سنة يشكلون نسبة 80% من إجمالي الحالات التي تعاني من أمراض عقلية ونفسية". ووفقاً للدراسة فإنَّ أسباب الاضطرابات لدى السكان هي في الأساس نتيجة انعدام الأمن الغذائي أو البطالة أو الاعتقال التعسفي أو التعذيب أو الهجمات العشوائية أو ضعف الخدمات العامة الأساسية. وأظهر تقرير (الحالة العقلية للعالم)، الذي صدر عن منظمة (سابين لابس) الأمريكية في 2023م، وقوع اليمن في مرتبة متأخرة من حيث الصحة العقلية، حيث حلَّت اليمن في المرتبة الـ46 من بين 57 دولة في عام 2022. وبحسب التقرير فإن 24.4% ممن شملهم البحث من اليمنيين يعانون صعوبات في التعامل مع ضغوط الحياة اليومية.

ويزيد الوضع سوءاً بسبب غياب المتخصصين النفسيين والأدوية، وكذلك الخشية من الوصمة الاجتماعية المرتبطة باللجوء إلى العلاج النفسي.

وقد بلغ عدد الأطباء النفسيين، في عام 2020م، 59 طبيباً، ما يعني توافر طبيب نفسي واحد لكل نصف مليون شخص. أما متوسط عدد العاملين الصحيين المتخصصين في الصحة النفسية (أطباء وممرضين ومعالجين) فتُقدَّر بحوالي 300 عامل، أي بمعدل متخصص واحد لكل 100 ألف نسمة.

ولا يتجاوز عدد الأسرة المخصصة للصحة النفسية في اليمن 990 سريراً، ويقدر عدد مستشفيات الصحة النفسية العامة والخاصة بـ 7 مستشفيات، أي بمعدل مستشفى لكل 5.9 ملايين يمني (حسب التقديرات السكانية لعام 2025م).

معدلات انتشار الاضطرابات النفسية (تقديرات الإستراتيجية الوطنية للصحة النفسية في اليمن 2022 - 2026م):

الالاكتئاب	27%
اضطراب كرب ما بعد الصدمة	45%
اضطراب القلق	25%
اضطراب الفصام	18%
اضطراب الرهاب	4%

حالات الانتحار:

كشفت إحصائية ميدانية أعدتها مؤسسة تمكين المرأة اليمنية (YWEF)، عن توثيق 200 حالة انتحار في 18 محافظة يمنية، من بينها 34 حالة لأطفال، و32 لنساء، و64 لمعلمين وموظفين حكوميين. ويشير التقرير إلى أن غالبية حالات الانتحار كانت في المناطق الشمالية بنسبة (78%).

وشكل الابتزاز الإلكتروني والعاطفي سبباً مباشراً في ما لا يقل عن 22% من حالات الانتحار بين النساء والفتيات. وتصدرت محافظات (إب وتعز وصنعاء وذمار) معدلات حالات الانتحار، وفقاً للبيانات الميدانية التي رصدتها فرق المؤسسة.

وتشير تقديرات منظمة الصحة العالمية (WHO) إلى أن اليمن يسجل أكثر من 1660 حالة انتحار سنوياً، أي بمعدل 5.2 حالة لكل 100 ألف نسمة. ويقدر العدد الإجمالي خلال الفترة (2015 - 2025م) بما بين 13 ألفاً و16 ألف حالة انتحار.

تداعيات الحرب على قطاع التعليم:

شهدت سنوات الحرب تراجعاً كبيراً في معدلات الالتحاق بالتعليم الثانوي، حيث بلغ معدل الالتحاق حوالي 52% من إجمالي الطلاب في سن التعليم الثانوي، 85% منهم فقط يواصلون التعليم الثانوي حتى نهايته. أما معدلات الالتحاق بالتعليم الأساسي (الابتدائي) فلا تزال مرتفعة، حيث تقدر نسبة الأطفال الذين يلتحقون بالتعليم الابتدائي بحوالي 94% من الأطفال في سن التعليم الأساسي، إلا أن نسب التسرب من التعليم الأساسي كبيرة جداً، وتعد الأعلى على مستوى الدول العربية، إذ تقدر بحوالي 30.5% من التلاميذ الملتحقين بالتعليم الابتدائي. كذلك تراجعت معدلات الالتحاق بالتعليم الجامعي كثيراً، وبشكل خاص في التخصصات الاجتماعية والإنسانية. واعتباراً من عام 2025م بلغ عدد الأطفال غير الملتحقين بالمدارس بين 3 ملايين و4.5 ملايين طفل. وسيكون الأكثر ضعفاً هم 1.5 مليون نازح داخلي، وما يقدر بنحو 870,495 ألف فتاة وفتى من ذوي الإعاقة. بلغ عدد المدارس المتضررة أو المستخدمة لأغراض غير تعليمية بين 2426 و2916 مدرسة، وهو ما يمثل 15% من إجمالي عدد المدارس البالغ نحو 16,034 مدرسة. ويقول صندوق الأمم المتحدة للطفولة (يونيسيف)، في تقرير له عام 2025م: إن جودة التعليم النظامي تزداد تدهوراً؛ بسبب عدم صرف الرواتب الشهرية لأكثر من 193 ألف معلم ومعلمة في مناطق سلطات صنعاء منذ 2016م، وهو ما يمثل 65% من إجمالي المعلمين في اليمن؛ مما اضطر العديد منهم للبحث عن مصادر دخل بديلة لإعالة أسرهم.

تداعيات الحرب على قطاع النقل:

أدت الحرب الدائرة في اليمن، منذ سبتمبر 2014م، إلى صعوبات كثيرة وتعقيدات طويلة على حركة السفر وانتقال المواطنين وحركة انتقال شاحنات البضائع بين المحافظات والمدن اليمنية.

ووفقاً لتقرير (رصد الأثر المدني) في أكتوبر 2020م، كُبل العنف المسلح حركة نحو مليوني أسرة؛ بسبب القيود التي فرضها على النقل المحلي والدولي، والأضرار المباشرة التي ألحقها ببنيتها التحتية.

تبين مؤشرات أطوال الطرق الأسفلتية المنجزة أنه خلال الفترة (2015 - 2019م) بلغت الزيادة في أطوال الطرق 30 كم بمعدل تغير 0.2%. وهي مستويات منخفضة جداً مقارنة بأطوال الطرق خلال الفترة (2010 - 2014م)، إذ بلغت الزيادة 942 كم بمعدل تغير بلغ 6%.

ويمكن القول: إن الظروف التي تمرّ بها البلاد قد تسببت في خسارة 912 كم (على افتراض إنجاز نفس الأطوال من الطرق الأسفلتية).

مؤشرات أطوال الطرق الأسفلتية المنجزة سنوياً خلال الفترة (2010 - 2019م):

العام	الطول (كم)
2010م	16,347
2011م	16,704
2012م	16,811
2013م	17,080
2014م	17,289
2015م	17,300
2016م	17,311
2017م	17,315
2018م	17,321
2019م	17,330

الأضرار في البنية التحتية:

تعرّض قطاع الطرق والجسور لحسائر وأضرارٍ جسيمةٍ؛ نتيجة الدمار الهائل الذي أصابها، وخاصة في المدن الكبرى ك(صنعاء وعدن وتعز والحديدة وصعدة وعمران ولحج وشبوة). وبشكل عام تعرّض 29% من إجمالي شبكة الطرق الداخلية في المدن لأضرار أو تدمير.

وقد أظهرت نتائج تقرير، صدر عن وزارة الأشغال والطرق في صنعاء في مارس 2019م، أن الأضرار التي لحقت بشبكة الطرق شملت 46 طريق رئيسياً و99 جسراً تربط المحافظات والمدن والمديريات في أنحاء الجمهورية. وتشير تقديرات وزارة التخطيط والتعاون الدولي في الحكومة المعترف بها دولياً إلى أن حجم الطرق المتضررة من الحرب تقدر بنحو 6000 كم. ويشير التقرير الفني الصادر عن صندوق صيانة الطرق بعدن، في سبتمبر 2019م، إلى أن نحو 50% من شبكة الطرقات الرئيسة الرابطة بين المدن اليمنية بحاجة إلى صيانة.

ويُشير (التقييم المستمر للاحتياجات في اليمن - المرحلة الثالثة 2020م)، الصادر عن البنك الدولي، إلى أن هناك حاجة، فور انتهاء الصراع في اليمن، إلى صيانة وإعادة تأهيل ما لا يقل عن 5000 كم إلى 6000 كم من الطرق ذات الأولوية العالية، وعلى رأسها الطرق الريفية.

الحسائر والتكلفة المالية:

وتُشير وزارة التخطيط والتعاون الدولي للحكومة المعترف بها دولياً، في وثيقة (خطة أولويات إعادة الإعمار والتعافي الاقتصادي: الأولويات العاجلة) إلى أن تكاليف الأضرار في 16 مدينة تُقدّر بنحو 1.35 مليار دولار.

وطبقاً لتقديرات وزارة الأشغال العامة والطرق في صنعاء تُقدّر تكلفة صيانة وترميم وإصلاح وإعادة بناء الطرق وإعادة إنشاء الجسور المدمرة خلال الفترة (2015 - 2018م) بما يقارب 1.45 مليار دولار.

أما تقديرات البنك الدولي، للتكلفة التقديرية لأعمال الصيانة الطارئة للسنة الأولى للطرق والجسور، فتصل إلى نحو 120 مليون دولار، وتُقدر التكلفة التقديرية لإعادة تأهيل وإعادة إعمار الطرق والجسور بنحو 635 مليون دولار.

هذه التقديرات ليست سوى مؤشر أوليٍ للتكلفة المباشرة للاحتياجات التمويلية من أجل إعادة بناء وإصلاح الطرق والجسور المدمرة؛ ذلك لأن احتساب التكلفة الإجمالية يتطلب تقييماً ميدانياً دقيقاً لحجم الأضرار، وأيضاً توقُّف معظم أعمال الصيانة الدورية والصيانة الروتينية في المحافظات اليمنية، بسبب الحرب وشحة التمويلات المتاحة، سيضاف إلى حجم الأضرار المباشرة.

الانقطاعات في الطرق بين المحافظات:

يُعدُّ تقطُّع أوصال الطرق بين المحافظات أحد أهم معوقات النقل البري، فقد شهدت طرق انتقال المسافرين وطرق التجارة الداخلية تغييراً كبيراً خلال الحرب؛ بسبب إغلاق الطرق والأضرار التي تعرضت لها والتحويلات الإجبارية عبر طرق بديلة، مما يتطلب تكلفة ووقتاً ومخاطر أعلى بكثير مقارنة باستخدام المسارات والطرق المعتادة.

فقد أدت المعارك البرية إلى إغلاق الطريق الرئيسية الرابطة بين صنعاء ومأرب، وطولها 173 كم، ويُقطع في زمن يقارب 3 ساعات، الأمر الذي أثر على حركة انتقال الركاب والبضائع وفاقم معاناة اليمنيين، وأصبحت الطريق البديلة صنعاء - ذمار - البيضاء - مأرب، بطول 418 كم، وبزمن يُقدَّر بنحو 9 ساعات، أي 3 أضعاف الزمن السابق.

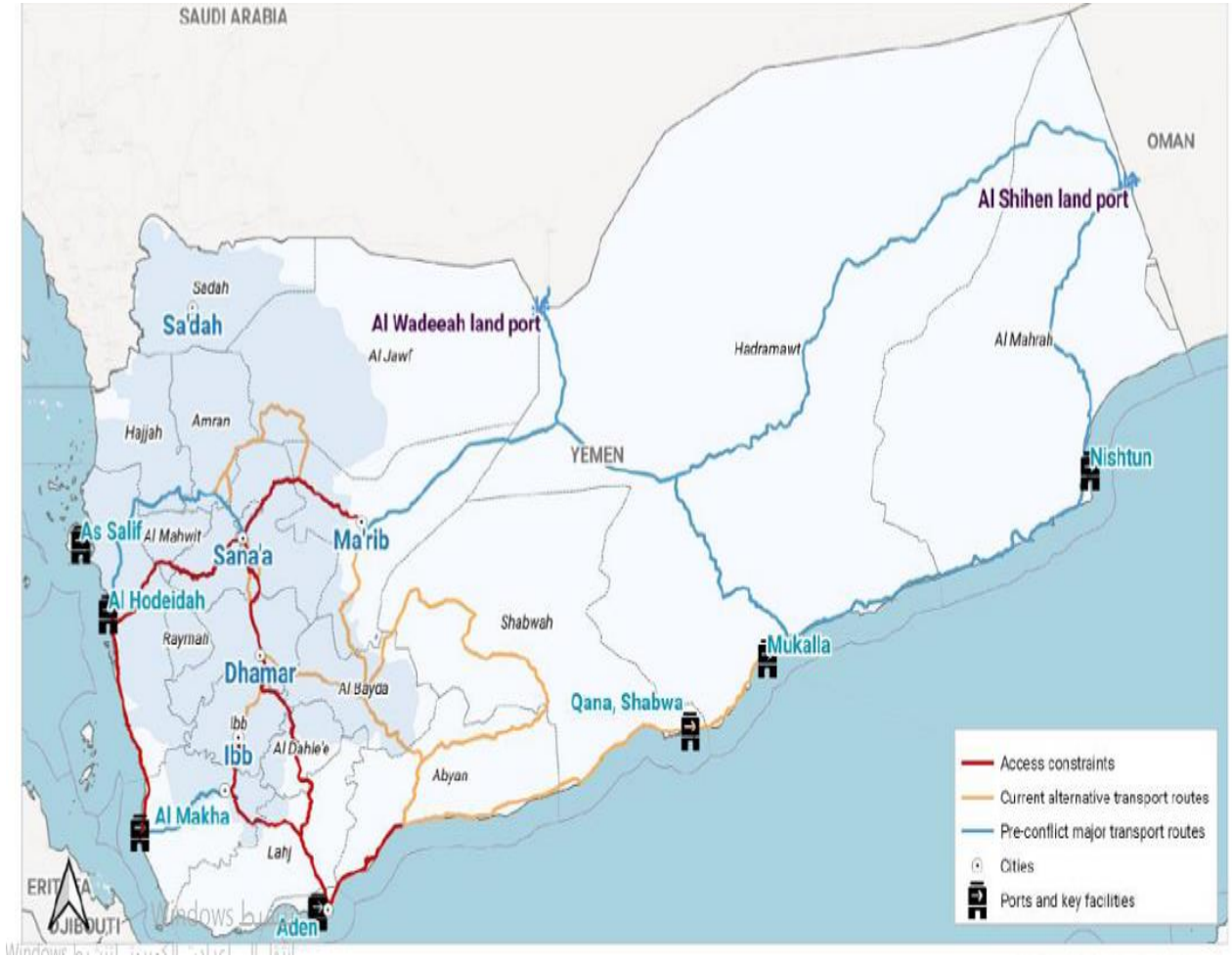
وأدى إغلاق أقصر الطريقين البريين الرئيسيين بين صنعاء وعدن، إلى استخدام طرق بديلة طويلة وغير صالحة لعبور الشاحنات وحافلات الركاب؛ مما تسبَّب في توقف حركة النقل التجارية وحركة المسافرين وتأخُّر وصول الشاحنات، منها تلك التي تنقل الإمدادات الإنسانية؛ ما يزيد عن 60 ساعة للسفر، وهذه المدة أطول مما كانت عليه سابقاً ما بين 4 إلى 10 مرات.

وأدى إغلاق طريق الحوبان تعز، إلى استخدام طرق وعرة بديلة محفوفة بالمخاطر، فالطريق التي كان المرور منها يستغرق 10 دقائق، أصبحت تستغرق بين 5 إلى 8 ساعات، وقد يتطلب تكاليف تصل إلى 15 ألف ريال يمني، وهي رحلة تكاد تساوي السفر من صنعاء إلى تعز، وقد كانت التكلفة تساوي 100 ريال يمني لمسافة 10 كم. وفي المجموع يظل ما يقرب من 928 كم من الطرق مغلقاً جزئياً يصعب الوصول إليه أو مغلقاً تماماً، وهذا يمثل نحو 6% من إجمالي شبكة الطرق.

خريطة الطرق البرية في اليمن قبل (سبتمبر 2014م):



خريطة الطرق البرية في اليمن بعد الحرب (حتى 2022م):



ارتفاع أجور النقل البري:

ارتفعت أجور النقل بنسبة وصلت إلى 208% في نهاية ديسمبر 2020م مقارنة بديسمبر 2013م؛ وذلك بسبب انعدام الأمن، والأضرار التي لحقت بالطرق، ودفع مبالغ غير رسمية عند نقاط التفطيش، واتخاذ الطرق البديلة الأطول. كذلك تأثرت أجور النقل بارتفاعات أسعار الوقود، فوفقاً ل(نشرة مراقبة السوق اليمني)، الصادرة عن منظمة الأغذية والزراعة للأمم المتحدة في ديسمبر 2020م، بلغ سعر الديزل 410 ريال يمني/لتر، وهو ما يمثل زيادة بنسبة 173% مقارنة بسعر ما قبل الأزمة البالغ 150 ريال يمني/لتر.

تطورات النقل البري في 2025م:

شهد منتصف عام 2025م تحسناً نسبياً في أزمة النقل البري، حيث اتفق أطراف الصراع على فتح الطريق المؤدية من محافظة إب إلى مدينة تعز، وإلى مدينة مأرب عبر محافظة البيضاء، وطريق الضالع إلى عدن؛ قد سهّل هذا التطور حركة

المدنيين عبر مناطق المواجهة. وتشير التقديرات إلى أن فتح هذه الطرق قد خفف بعض آثار إغلاق مطار صنعاء، وسهّل التنقلات المحلية بين المحافظات؛ مما أثر على نحو 1,745,694 أسرة في شمال اليمن.

أزمة النقل الجوي:

تعرضت مطارات صنعاء وتعز وعدن والحديدة لأضرار جسيمة لحقت بممرات الإقلاع ومدارج الطائرات ومرافق الدعم، ليصل الأمر إلى إغلاق مطارات تعز والحديدة كليةً، وإغلاق مطار صنعاء أمام الرحلات التجارية منذ أغسطس 2016م، ليبقى فقط مطاراً للعمليات الإنسانية والإغاثية التابعة للأمم المتحدة، قبل أن يُفتح بصورة جزئية أمام الرحلات التجارية ولوجهة واحدة (صنعاء -عمّان) منذ إبريل 2022م. ولم يتبق من المطارات الرئيسية في اليمن سوى مطاريّ عدن وسيئون اللذان يقومان بتشغيل الرحلات التجارية الجوية إلى محطات محدودة.

أزمة النقل البحري:

مع نهاية عام 2014م كانت اليمن تمتلك العديد من الموانئ البحرية المجهزة بصورة مقبولة لاستقبال البضائع والسفن المختلفة وتقديم خدمات الشحن والتفريغ والتخزين. إلا أن ظروف الصراع والحرب أدت إلى تدمير جزء كبير من البنى التحتية والتجهيزات في تلك الموانئ، كذلك الإجراءات الدولية المتعلقة بإمكانية الدخول والخروج من وإلى تلك الموانئ أسهمت في الحد من القدرة التشغيلية للموانئ اليمنية.

فقد تعرضت البنى التحتية والأصول التشغيلية لموانئ الحديدة والصليف والمخا لأضرار جسيمة بسبب الحرب، حيث بلغت نسبة الأضرار حوالي 45.5% من إجمالي الأصول للموانئ اليمنية. ووصلت الطاقة التشغيلية لميناء الحديدة، حتى عام 2022م، إلى أقل من 50% من طاقته التشغيلية الفعلية قبل الحرب. وشهدت بعض الموانئ إغلاقاً تاماً منذ بداية الحرب.

تشير الإحصاءات إلى تراجع أعداد السفن والبواخر وناقلات النفط الواصلة إلى الموانئ اليمنية من حوالي 1794 سفينة وناقلة في عام 2014م إلى حوالي 800 سفينة وناقلة فقط في المتوسط خلال العامين (2020م و2021م). وتراجعت كمية الحمولة الصافية التي حملتها تلك السفن والناقلات من 17.7 مليون طن في عام 2014م إلى حوالي 7.9 ملايين طن كمتوسط في العامين (2020م و2021م)، أي أن القدرة التشغيلية للموانئ اليمنية في عام 2021م تراجعت بصورة كبيرة خلال سنوات الحرب والصراع، ولم تتعدى في الوقت الراهن 44% من قدرتها التشغيلية عام 2014م.

نداءات إنسانية دولية لأجل اليمن (عام 2026م):

أوضح تقرير (اللمحة العامة عن العمل الإنساني العالمي لعام 2026م)، الصادر عن مكتب الأمم المتحدة لتنسيق الشؤون الإنسانية، أن إجمالي التمويل المطلوب لخطة الاستجابة في اليمن لعام 2026م (HNRP) يقدر بنحو 2.5 مليار دولار.

نظرة عامة عن خطة الاستجابة في اليمن لعام 2026م:

نوع الخطة	الأشخاص المحتاجون	الأشخاص المستهدفون	الأشخاص ذوو الأولوية	المتطلبات (دولار)	المتطلبات ذات الأولوية (دولار)
HNRP	23.1 مليون	10.5 ملايين	8.8 ملايين	2.5 مليار	1.4 مليار

ملخص نداءات منظمات دولية لتلبية الاحتياجات الإنسانية في اليمن 2026م:

المنظمة	منظمة الأمم المتحدة للأغذية والزراعة	منظمة الأمم المتحدة للطفولة	صندوق الأمم المتحدة للسكان	مفوضية شؤون اللاجئين	الأمم المتحدة	اللجنة الدولية للصليب الأحمر	المنظمة الدولية للهجرة
المبلغ المطلوب 2026م	86.57 مليون دولار	126.24 مليون دولار	70 مليون دولار	193.6 مليون دولار	38.15 مليون دولار	126.882 مليون دولار	102.8 مليون دولار
المستهدفون	9.15 ملايين شخص	-	3.1 ملايين شخص	-	المهاجرون من القرن الأفريقي إلى اليمن	-	-

المراجع:

- * الأمن المائي في اليمن، قائد محمد عقلاان. مجلة أسس، المركز التأسيسي للدراسات والبحوث، المجلد الرابع، العدد 4، جمادى الآخرة 1447هـ - ديسمبر 2025م.
- * أهمية جزر البحر الأحمر في الأمن القومي العربي.. جزيرة حنيش الكبرى وتيران وصنافير، دراسة حالة 1956 - 2017م، أطروحة دكتوراه في العلوم السياسية، خالد حماد أحمد عياد. جامعة مؤتة، 2017م.
- * التحديات أمام تنمية مصادر الإيرادات العامة في اليمن، نيد ولي. مبادرة (إعادة تصور اقتصاد اليمن)، (ورقة سياسات). الإصدار رقم 26، 13 ديسمبر 2023م.
- * التحليل البيئي لجودة الرعاية الصحية، 2023م. وزارة الصحة، صنعاء.
- * تقرير التنمية البشرية 2025م (HDR). برنامج الأمم المتحدة الإنمائي (UNDP).
- * التقرير السنوي للبنك المركزي اليمني في عدن، 2024م.
- * التقرير السنوي الثالث للحالة العقلية في العالم 2023م (MHQ). منظمة سابين لابس الأمريكية (Sapien Labs).
- * التقييم المستمر للاحتياجات (DNA) في اليمن: المرحلة الثالثة، تحديث 2020م. البنك الدولي.
- * التنوع البيولوجي في المنطقة العربية، رجاء الكساب. منظمة غرينبيس الشرق الأوسط وشمال أفريقيا.
- * الجغرافيا العامة للجمهورية اليمنية.. عوامل التباين التآلف في البيئة اليمنية، د. عوض إبراهيم الحفيان. سلسلة إصدارات جامعة صنعاء لعام 2004م، (رقم 8).
- * صنع في اليمن: إستراتيجية للتعمافي الصناعي والنمو الاقتصادي، سعيد بن جلال وأحمد عبد القادر. مبادرة (إعادة تصور اقتصاد اليمن)، (ورقة سياسات)، الإصدار رقم 34، 8 سبتمبر 2025م.
- * قطاع النقل البري والطرق في اليمن: القضايا الحرجة والسياسات ذات الأولوية. مؤسسة (ديب روت للاستشارات)، مارس 2022م.
- * قطاع النقل في اليمن: الاختناقات الرئيسية والتدخلات ذات الأولوية. الاتحاد العام للغرف التجارية الصناعية اليمنية، ديسمبر 2022م.
- * كتاب الإحصاء السنوي لمحافظة تعز 2023م، الإصدار السادس. فرع الجهاز المركزي للإحصاء/ تعز.
- * كتاب الإحصاء السنوي لليمن 2023م. الجهاز المركزي للإحصاء/ عدن.
- * مراحل تطور هجرة اليمنيين إلى جيبوتي، مركز صنعاء للدراسات الإستراتيجية، 19 أبريل 2022م.
- * مراكز الطاقة في اليمن وجغرافيا الصراع: دراسة في الأبعاد والتحديات، علي جبلي. مركز الفكر الإستراتيجي للدراسات، 8 يونيو 2022م.
- * ملخص خطة الاستثمار في الطاقة المتجددة المختلطة في اليمن، مايو 2024م. برنامج الأمم المتحدة الإنمائي (UNDP).
- * منسيون في الغربية.. اللاجئون اليمنيون في الخارج. مركز صنعاء للدراسات الإستراتيجية، 6 ديسمبر 2022م.
- * مؤشرات التنمية في اليمن. البنك الدولي، تاريخ النشر: 28 يناير 2026م.
- * مؤشر الجريمة المنظمة العالمي 2025م. مؤسسة المبادرة العالمية لمكافحة الجريمة المنظمة العابرة للحدود الوطنية.
- * مؤشرات مدركات الفساد (CPI) للأعوام 2023م، و2024م، و2025م. منظمة الشفافية الدولية.
- * الموقع الجغرافي للجمهورية اليمنية: مراكز القوة والضعف، شاكرو دومان. مركز المعرفة للدراسات والأبحاث الإستراتيجية، حضرموت، 19 أغسطس 2023م.

- * نداء الأمم المتحدة (مكتب تنسيق الشؤون الإنسانية)، اللوحة العامة عن العمل الإنساني (GHO) لسنة 2026م.
- * نداء اللجنة الدولية للصليب الأحمر لسنة 2026م.
- * نداء صندوق الأمم المتحدة للسكان لسنة 2026م.
- * نداء المفوضية السامية للأمم المتحدة لشؤون اللاجئين لسنة 2026م.
- * نداء منظمة الأمم المتحدة للأغذية والزراعة لسنة 2026م.
- * نداء منظمة الأمم المتحدة للطفولة لسنة 2026م.
- * نداء منظمة الصحة العالمية لسنة 2026م.
- * النفط في اليمن: حقائق ومؤشرات، فهد راجح. مركز المخا للدراسات الإستراتيجية، الطبعة الأولى 1444هـ - 2022م.
- * النهج الشامل للتصدي لتحديات موارد المياه في اليمن 2022م. الإطار الإستراتيجي لبرنامج الأمم المتحدة الإنمائي، نوفمبر 2022م.
- * اليمن: أوضاع التعليم العام في زمن الحرب، د. عادل مجاهد الشرجي. مركز اليمن والخليج للدراسات، أكتوبر 2023م.
- * اليمن: حالة إنسانية طارئة، تقرير بالأوضاع رقم 14، 6 يوليو 2015م. مكتب تنسيق الشؤون الإنسانية (OCHA).

مراجع أجنبية:

* **Civilian Impact Monitoring Project, Annual Report 2025.** Protection cluster in Yemen, Date of Publication: January 2026.

(مشروع رصد الأثر المدني، التقرير السنوي لعام 2025م. مجموعة الحماية في اليمن، تاريخ النشر: يناير 2026م).

* **INTERNATIONAL DEBT REPORT 2025.** World Bank Group.

(تقرير الديون العالمية. مجموعة البنك الدولي).

* **STATE OF NON-FORMAL EDUCATION IN REPUBLIC OF YEMEN GOVERNMENT.** United States Agency for International Development (USAID), 11 May. 2025.

(حالة التعليم غير النظامي في الجمهورية اليمنية. الوكالة الأمريكية للتنمية الدولية (USAID). 11 مايو 2025م).

* **Yemen Remittances in Yemen: Estimates and Impact.** Cash Consortium of Yemen (CCY), 25 Nov 2025.

(التحويلات المالية من اليمن إلى اليمن، التقديرات والأثر. اتحاد المساعدات النقدية في اليمن، تاريخ النشر: 25 نوفمبر 2025م)،

مواقع إلكترونية:

مواقع حكومية يمنية:

* البنك المركزي اليمني، عدن، بيانات مالية:

<https://cby-ye.com/researchandstatistics>

* المركز الوطني للمعلومات:

http://www.yemen-nic.info/agri/agrin_yemen/

* وزارة الداخلية اليمنية، عدن، 1 فبراير 2025م:

<https://moi-gov-ye.org/view/4468>

* وزارة الداخلية اليمنية، عدن، 3 فبراير 2025م:

<https://moi-gov-ye.org/view/4480>

* وزارة النفط والمعادن، عدن، عبر الروابط التالية:

<https://mom-ye.com/site-ar/%d8%a7%d9%84%d9%85%d8%b9%d8%a7%d8%af%d9%86-%d8%a7%d9%84%d8%b5%d9%86%d8%a7%d8%b9%d9%8a%d8%a9-%d9%81%d9%8a-%d8%a7%d9%84%d9%8a%d9%85%d9%86/>

<https://mom-ye.com/site-ar/%d9%82%d8%b7%d8%a7%d8%b9-%d8%a7%d9%84%d8%ba%d8%a7%d8%b2/>,

<https://mom-ye.com/site-ar/%d8%a7%d9%84%d9%85%d8%b9%d8%a7%d8%af%d9%86-%d8%a7%d9%84%d9%81%d9%84%d8%b2%d9%8a%d8%a9-%d9%81%d9%8a-%d8%a7%d9%84%d9%8a%d9%85%d9%86/>

<https://mom-ye.com/site-ar/%d8%a7%d9%84%d9%82%d8%b7%d8%a7%d8%b9%d8%a7%d8%aa-%d8%a7%d9%84%d8%a7%d8%b3%d8%aa%d8%b4%d9%83%d8%a7%d9%81%d9%8a%d8%a9/>

<https://mom-ye.com/site-ar/%d8%a7%d9%84%d9%82%d8%b7%d8%a7%d8%b9%d8%a7%d8%aa-%d8%a7%d9%84%d8%a5%d9%86%d8%aa%d8%a7%d8%ac%d9%8a%d8%a9/>

* وزارة النقل والأشغال العامة، صنعاء:

<https://www.mot.gov.ye/%d8%a5%d8%ad%d8%b5%d8%a7%d8%a6%d9%8a%d8%a7%d8%aa-%d8%a7%d9%84%d8%b9%d8%a7%d9%85-2025/>

مواقع يمنية أخرى:

* تقرير اليمن على الإنترنت:

<https://www.databakers.me/ar/2023>

* غرفة تبادل المعلومات اليمنية بشأن التنوع البيولوجي (CHM):

<https://ye.chm-cbd.net/ar/alhywanat>

كتابات بحثية:

* أسواق الحدود اليمنية: من حواضن اقتصادية إلى جبهات عسكرية، أحمد ناجي. مركز مالكوم كير - كارنيغي للشرق الأوسط، 21 سبتمبر 2021م:

<https://carnegieendowment.org/ar/research/2021/06/yemeni-border-markets-from-economic-incubator-to-military-frontline>

* البنية الأساسية لتكنولوجيا المعلومات والاتصالات في اليمن، أحمد عبد الله صالح الشليبي. المركز التأسيسي للدراسات والبحوث، 28 أكتوبر 2023م:

<https://csr-yemen.com/articles/InformationCommunicationsTechnologyInYemen>

* مستقبل الطاقة في اليمن: الواقع والتحديات، د. مختار علي العمراني. الشبكة اليمنية للعلوم والبيئة (يمن ساينس)، 15 أكتوبر 2022م:

<https://yemencescience.net/?p=2593>

* النقود الإلكترونية في اليمن: التجربة الحجولة وتحديات الواقع المرير، محمد علي ثامر. اتحاد المصارف العربية، 26 يونيو 2025م:

<https://uabonline.org/magazine-article/%D8%A7%D9%84%D9%86%D9%82%D9%88%D8%AF-%D8%A7%D9%84%D8%A5%D9%84%D9%83%D8%AA%D8%B1%D9%88%D9%86%D9%8A%D8%A9-%D9%81%D9%8A-%D8%A7%D9%84%D9%8A%D9%85%D9%86-%D8%A7%D9%84%D8%AA%D8%AC%D8%B1%D8%A8%D8%A9-%D8%A7/>

مواقع منظمات ومؤسسات دولية وإقليمية:

* البوابة العربية للتنمية:

<https://data.unescwa.org/ar/country/yem/policytools/trade/indicators>

* بوابة المعرفة، برنامج خدمة ضيوف الرحمن:

<https://pep.gov.sa/ar/knowledge-gate>

* البنك الدولي، بيانات الأراضي القابلة للزراعة، اليمن:

<https://data.albankaldawli.org/indicator/AG.LND.ARBL.HA?locations=YE>

* البنك الدولي، بيانات اليمن:

<https://data.albankaldawli.org/country/yemen-rep>

* دائرة الهجرة والجنسية الهولندية (IND)، 6 مارس 2023م:

<https://schengen.news/half-of-yemenis-who-fled-to-europe-last-year-chose-netherlands-as-their-destination/>

* صندوق الأمم المتحدة للطفولة (اليونيسف)، النداء الإنساني لعام 2021م:

<https://www.unicef.org/yemen/ar/%D8%A7%D9%84%D8%AA%D8%B9%D9%84%D9%8A%D9%85>

* صندوق الأمم المتحدة للطفولة (اليونيسف)، 24 مارس 2025م:

<https://www.unicef.org/yemen/ar/%D8%A8%D9%86%D9%83-%D8%A7%D9%84%D8%AA%D9%86%D9%85%D9%8A%D8%A9-%D8%A7%D9%84%D8%A3%D9%84%D9%85%D8%A7%D9%86%D9%8A-kfw-%D9%8A%D9%85%D9%86%D8%AD-198-%D9%85%D9%84%D9%8A%D9%88%D9%86-%D9%8A%D9%88%D8%B1%D9%88-%D9%84%D9%84%D9%8A%D9%88%D9%86%D9%8A%D8%B3%D9%81-%D9%84%D9%85%D9%88%D8%A7%D8%AC%D9%87%D8%A9-%D8%B3%D9%88%D8%A1-%D8%A7%D9%84%D8%AA%D8%BA%D8%B0%D9%8A%D8%A9-%D8%B9%D8%A8%D8%B1%D8%A7%D9%84%D8%A8%D9%8A%D8%A7%D9%86%D8%A7%D8%AA-%D8%A7%D9%84%D8%B5%D8%AD%D9%81%D9%8A%D8%A9>

* صندوق الأمم المتحدة للطفولة (اليونيسف)، مذكرة إحاطة ممثل المنظمة في اليمن حول وضع الأطفال، 26 مارس 2025م:

<https://www.unicef.org/yemen/ar/%D9%85%D8%B0%D9%83%D8%B1%D8%A9-%D8%A5%D8%AD%D8%A7%D8%B7%D8%A9-%D9%81%D9%8A-%D9%82%D8%B5%D8%B1-%D8%A7%D9%84%D8%A3%D9%85%D9%85-%D9%81%D9%8A-%D8%AC%D9%86%D9%8A%D9%81-%D8%AD%D9%88%D9%84-%D9%88%D8%B6%D8%B9-%D8%A7%D9%84%D8%A3%D8%B7%D9%81%D8%A7%D9%84-%D9%81%D9%8A-%D8%A7%D9%84%D9%8A%D9%85%D9%86-%D8%A8%D8%B9%D8%AF-10-%D8%B3%D9%86%D9%88%D8%A7%D8%AA-%D9%85%D9%86-%D8%A7%D9%84%D9%86%D8%B2%D8%A7%D8%B9%D8%A7%D9%84%D8%A8%D9%8A%D8%A7%D9%86%D8%A7%D8%AA-%D8%A7%D9%84%D8%B5%D8%AD%D9%81%D9%8A%D8%A9>

* صندوق الأمم المتحدة للطفولة (اليونيسف)، 11 مايو 2025م:

<https://www.unicef.org/yemen/ar/%D8%A7%D9%84%D9%8A%D9%88%D9%86%D9%8A%D8%B3%D9%81-%D8%AA%D8%B7%D9%84%D9%82-%D9%85%D8%A8%D8%A7%D8%AF%D8%B1%D8%A9-%D8%AA%D8%BA%D8%B0%D9%88%D9%8A%D8%A9-%D8%B1%D8%A7%D8%A6%D8%AF%D8%A9-%D9%84%D8%AA%D8%B3%D8%B1%D9%8A%D8%B9-%D8%A7%D9%84%D8%AD%D8%AF-%D9%85%D9%86-%D9%86%D9%82%D8%B5-%D8%A7%D9%84%D8%AA%D8%BA%D8%B0%D9%8A%D8%A9-%D9%81%D9%8A-%D8%A7%D9%84%D9%8A%D9%85%D9%86%D8%A7%D9%84%D8%A8%D9%8A%D8%A7%D9%86%D8%A7%D8%AA-%D8%A7%D9%84%D8%B5%D8%AD%D9%81%D9%8A%D8%A9>

* صندوق النقد الدولي، البيان الختامي الصادر عن بعثة الصندوق بشأن مشاورات المادة الرابعة في اليمن لعام 2025م، 9 أكتوبر

2025م:

<https://www.imf.org/ar/news/articles/2025/10/09/imf-cs-yemen-2025-imf-article-iv-mission>

* مركز الأبحاث الإحصائية والاقتصادية والاجتماعية والتدريب للدول الإسلامية (SESRIIC):

https://www.sesric.org/cif-ar.php?c_code=58

* المفوضية السامية للأمم المتحدة لشؤون اللاجئين:

<https://www.unhcr.org/eg/ar/about-us/refugee-context-in-egypt>

* مكتب برنامج الأمم المتحدة الإنمائي في اليمن، 15 أكتوبر 2025م:

<https://yemen.un.org/ar/303299-%D8%A8%D8%B1%D9%86%D8%A7%D9%85%D8%AC-%D8%A7%D9%84%D8%A3%D9%85%D9%85-%D8%A7%D9%84%D9%85%D8%AA%D8%AD%D8%AF%D8%A9-%D8%A7%D9%84%D8%A5%D9%86%D9%85%D8%A7%D8%A6%D9%8A-%D8%A7%D9%84%D9%8A%D9%85%D9%86-%D8%B9%D9%86%D8%AF%D9%85%D8%A7-%D9%8A%D8%B5%D8%B9%D8%A8-%D8%A7%D9%84%D9%88%D8%B5%D9%88%D9%84-%D8%A5%D9%84%D9%89-%D8%A7%D9%84%D9%85%D9%8A%D8%A7%D9%87-%D9%88%D8%AA%D8%AA%D9%81%D8%A7%D9%82%D9%85-%D8%A2%D8%AB%D8%A7%D8%B1-%D8%AA%D8%BA%D9%8A%D8%B1-%D8%A7%D9%84%D9%85%D9%86%D8%A7%D8%AE>

* منصة بيانات (وورلد متر)، 2026م:

<https://www.worldometers.info/ar/%D8%A7%D9%84%D8%BA%D8%B0%D8%A7%D8%A1-%D9%88%D8%A7%D9%84%D8%B2%D8%B1%D8%A7%D8%B9%D8%A9/%D8%A7%D9%84%D8%BA%D8%B0%D8%A7%D8%A1-%D9%88%D8%A7%D9%84%D8%B2%D8%B1%D8%A7%D8%B9%D8%A9-%D8%A7%D9%84%D9%8A%D9%85%D9%86/>

* منظمة الأمم المتحدة للأغذية والزراعة (الفاو)، 3 أبريل 2024م:

<https://www.fao.org/neareast/news/blog/blog-details/%D8%A2%D8%B1%D8%A7%D8%A1/1445/09/25/%D8%A7%D9%84%D8%A7%D8%B3%D8%AA%D9%81%D8%A7%D8%AF%D8%A9-%D9%85%D9%86-%D8%A7%D9%84%D9%85%D9%8A%D8%A7%D9%87-%D9%85%D9%86-%D8%A3%D8%AC%D9%84-%D8%A7%D9%84%D8%B3%D9%84%D8%A7%D9%85--%D8%AA%D8%AC%D8%B1%D8%A8%D8%A9-%D9%85%D9%86%D8%B8%D9%85%D8%A9-%D8%A7%D9%84%D8%A3%D8%BA%D8%B0%D9%8A%D8%A9-%D9%88%D8%A7%D9%84%D8%B2%D8%B1%D8%A7%D8%B9%D8%A9-%D9%81%D9%8A-%D8%A7%D9%84%D9%8A%D9%85%D9%86/ar?propertyName=categories&taxon=water-scarcity&taxonomy=categories>

* المنظمة الدولية للهجرة، أعداد المهاجرين في مصر، يوليو 2022م.

https://egypt.iom.int/sites/g/files/tmzbd11021/files/documents/migration-stock-in-egypt-june-2022_v4_arb.pdf

* منظمة الصحة العالمية، 8 يناير 2024م:

<https://www.emro.who.int/ar/2023-arabic/the-silent-struggle-yemens-mental-health-crisis.html>

* منظمة الصحة العالمية، نظام مراقبة توفر الموارد والخدمات الصحية (هيرامس)، 11 مارس 2026م.

<https://herams.org/project/34>

* مؤسسة (المصدر العام) اللبناني، 1 نوفمبر 2021م:

<https://thepublicsource.org/yemen-refugees-war-lebanon>

* مؤشر (مرونة الإنترنت)، 2026م:

<https://pulse.internetsociety.org/en/resilience/ye/#form-search>

* مؤشر (نومبيو)، مارس 2026م:

https://www.numbeo.com/crime/rankings_by_country.jsp

* مؤشر DataReportal، الحالة الرقمية في اليمن عام 2025م:

<https://datareportal.com/reports/digital-2025-yemen>

* مؤشر Speedtest، 2026م:

<https://www.speedtest.net/global-index/yemen#fixed>

* الهيئة العامة للإحصاء السعودية:

<https://www.stats.gov.sa/w/%D8%A7%D9%84%D8%AC%D9%86%D8%B3%D9%8A%D8%A9-2>

مواقع إخبارية:

* إندبندنت عربية، 13 أكتوبر 2025م:

<https://www.independentarabia.com/node/633968/%D8%B3%D9%8A%D8%A7%D8%B3%D8%A9/%D8%AA%D9%82%D8%A7%D8%B1%D9%8A%D8%B1/%D8%A7%D9%84%D8%A7%D9%86%D8%AA%D8%AD%D8%A7%D8%B1-%D9%81%D9%8A-%D8%A7%D9%84%D9%8A%D9%85%D9%86-%D8%A3%D8%B1%D9%82%D8%A7%D9%85-%D9%85%D8%B1%D9%8A%D8%B9%D8%A9-%D9%84%D9%85%D8%A3%D8%B3%D8%A7%D8%A9-%D8%A7%D9%84%D8%B5%D8%B1%D8%A7%D8%B9>

* الجالية اليمنية في تركيا، مارس 2026م:

<https://www.turied.org/>

* الجزيرة نت، 22 مارس 2021م:

<HTTPS://WWW.ALJAZEERA.NET/EBUSINESS/2021/3/22/%D8%A7%D9%84%D8%B2%D8%B1%D8%A7%D8%B9%D8%A9-%D9%85%D9%86-%D8%A3%D8%AC%D9%84-%D8%A7%D9%84%D8%B9%D9%8A%D8%B4-%D9%85%D9%84%D8%A7%D8%B0-%D8%A7%D9%84%D9%8A%D9%85%D9%86%D9%8A%D9%8A%D9%86>

* الجزيرة نت، 14 مارس 2023م:

<https://www.aljazeera.net/news/2023/3/14/10-%D8%AC%D9%86%D8%B3%D9%8A%D8%A7%D8%AA-%D8%B9%D8%B1%D8%A8%D9%8A%D8%A9-%D8%A7%D9%84%D8%A3%D9%83%D8%AB%D8%B1-%D8%B7%D9%84%D8%A8%D8%A7-%D9%84%D9%84%D8%AC%D9%88%D8%A1-%D9%81%D9%8A>

* الجزيرة نت، 30 ديسمبر 2024م:

<https://www.aljazeera.net/news/2024/12/30/%D9%88%D8%B2%D9%8A%D8%B1-%D8%A7%D9%84%D8%B5%D8%AD%D8%A9-%D8%A7%D9%84%D9%8A%D9%85%D9%86%D9%8A-%D9%84%D9%84%D8%AC%D8%B2%D9%8A%D8%B1%D8%A9-%D9%86%D8%AA-30-%D8%A3%D9%84%D9%81-%D8%AD%D8%A7%D9%84%D8%A9>

* الجزيرة نت، 12 يونيو 2025م:

<https://www.aljazeera.net/news/2024/12/30/%D9%88%D8%B2%D9%8A%D8%B1-%D8%A7%D9%84%D8%B5%D8%AD%D8%A9-%D8%A7%D9%84%D9%8A%D9%85%D9%86%D9%8A-%D9%84%D9%84%D8%AC%D8%B2%D9%8A%D8%B1%D8%A9-%D9%86%D8%AA-30-%D8%A3%D9%84%D9%81-%D8%AD%D8%A7%D9%84%D8%A9>

* الجزيرة نت، 28 يناير 2026م:

<https://www.aljazeera.net/news/2026/1/28/%D8%A3%D9%86%D9%82%D8%B0%D9%88%D8%A7-%D8%A7%D9%84%D8%AA%D8%B9%D9%84%D9%8A%D9%85-%D9%81%D9%8A-%D8%A7%D9%84%D9%8A%D9%85%D9%86-17-%D9%85%D9%86%D8%B8%D9%85%D8%A9-%D8%AA%D8%B7%D8%A7%D9%84%D8%A8>

* سويس إنفو، 13 فبراير 2026م:

<https://www.swissinfo.ch/ara/%D8%A3%D9%85%D8%B1%D9%8A%D9%83%D8%A7-%D8%AA%D9%86%D9%87%D9%8A-%D9%88%D8%B6%D8%B9-%D8%A7%D9%84%D8%AD%D9%85%D8%A7%D9%8A%D8%A9-%D8%A7%D9%84%D9%85%D8%A4%D9%82%D8%AA%D8%A9-%D9%84%D9%84%D9%8A%D9%85%D9%86/90941674>

* السفر لدول الخليج العربي، 3 يونيو 2024م:

<https://travel2gulf.com/%D8%B9%D8%AF%D8%AF-%D8%A7%D9%84%D9%8A%D9%85%D9%86%D9%8A%D9%8A%D9%86-%D9%81%D9%8A-%D8%A7%D9%84%D8%A8%D8%AD%D8%B1%D9%8A%D9%86/>

<https://travel2gulf.com/%d8%b9%d8%af%d8%af-%d8%a7%d9%84%d9%8a%d9%85%d9%86%d9%8a%d9%8a%d9%86-%d9%81%d9%8a-%d9%82%d8%b7%d8%b1/>

<https://travel2gulf.com/%d8%b9%d8%af%d8%af-%d8%a7%d9%84%d9%8a%d9%85%d9%86%d9%8a%d9%8a%d9%86-%d9%81%d9%8a-%d8%a7%d9%84%d8%a5%d9%85%d8%a7%d8%b1%d8%a7%d8%aa/>

<https://travel2gulf.com/%d8%b9%d8%af%d8%af-%d8%a7%d9%84%d9%8a%d9%85%d9%86%d9%8a%d9%8a%d9%86-%d9%81%d9%8a-%d8%a7%d9%84%d9%83%d9%88%d9%8a%d8%aa/>

* صحيفة (الاتحاد) الإماراتية، 31 أكتوبر 2025م:

<https://www.alethead.ae/news/%D8%B9%D8%B1%D8%A8%D9%8A-%D9%88%D8%AF%D9%88%D9%84%D9%8A/4617854/-%D8%A7%D9%84%D8%B5%D8%AD%D8%A9-%D8%A7%D9%84%D8%B9%D8%A7%D9%84%D9%85%D9%8A%D8%A9---%D8%A7%D9%84%D9%8A%D9%85%D9%86-%D8%AB%D8%A7%D9%86%D9%8A-%D8%A3%D9%83%D8%A8%D8%B1-%D8%AF%D9%88%D9%84%D8%A9-%D9%81%D9%8A->

%D8%AA%D9%81%D8%B4%D9%8A--%D8%A7%D9%84%D9%83%D9%88%D9%84%D9%8A%D8%B1%D8%A7--
%D8%B9%D8%A7

* صحيفة (السفير العربي) اللبنانية، 30 يونيو 2021م:

<https://assafirabi.com/ar/38898/2021/06/30/%D8%A7%D9%84%D8%AC%D8%B2%D8%B1-%D8%A7%D9%84%D9%8A%D9%85%D9%86%D9%8A%D8%A9-%D8%B9%D9%88%D8%AF%D8%A9-%D8%A7%D9%84%D8%A3%D8%B7%D9%85%D8%A7%D8%B9-%D8%A7%D9%84%D9%82%D8%AF%D9%8A%D9%85%D8%A9/>

* صحيفة (الشرق الأوسط)، 19 أبريل 2023م:

<https://aawsat.com/home/article/4282006/%D8%A7%D9%84%D8%B3%D8%B9%D9%88%D8%AF%D9%8A%D8%A9-850-%D8%A3%D9%84%D9%81-%D8%AA%D8%A3%D8%B4%D9%8A%D8%B1%D8%A9-%D9%84%D9%84%D9%8A%D9%85%D9%86%D9%8A%D9%8A%D9%86-%D8%AE%D9%84%D8%A7%D9%84-5-%D8%A3%D8%B9%D9%88%D8%A7%D9%85>

* صحيفة (الشرق الأوسط)، 31 مارس 2024م:

<https://aawsat.com/home/article/4245971/%D8%AA%D9%82%D8%B1%D9%8A%D8%B1-%D8%AF%D9%88%D9%84%D9%8A-%D8%A7%D9%84%D9%8A%D9%85%D9%86-%D9%81%D9%8A-%D8%A3%D8%AF%D9%86%D9%89-%D9%85%D8%B1%D8%A7%D8%AA%D8%A8-%D8%A7%D9%84%D8%B5%D8%AD%D8%A9-%D8%A7%D9%84%D8%B9%D9%82%D9%84%D9%8A%D8%A9-%D8%B9%D9%84%D9%89-%D9%85%D8%B3%D8%AA%D9%88%D9%89-%D8%A7%D9%84%D8%B9%D8%A7%D9%84%D9%85>

* صحيفة (العربي الجديد)، 14 أكتوبر 2022م:

<https://www.alaraby.co.uk/society/%D8%A7%D9%84%D8%AD%D8%B1%D8%A8-%D8%AA%D9%81%D8%A7%D9%82%D9%85-%D8%A7%D9%84%D8%A7%D8%B6%D8%B7%D8%B1%D8%A7%D8%A8%D8%A7%D8%AA-%D8%A7%D9%84%D9%86%D9%81%D8%B3%D9%8A%D8%A9-%D9%81%D9%8A-%D8%A7%D9%84%D9%8A%D9%85%D9%86-%22%D8%A7%D9%84%D8%AD%D8%B2%D9%86-%D8%B9%D8%A7%D9%85%D9%84-%D9%85%D8%B4%D8%AA%D8%B1%D9%83%22>

* صحيفة (العربي الجديد)، 14 أكتوبر 2022م:

<https://www.alaraby.co.uk/society/%D8%A7%D9%84%D8%AD%D8%B1%D8%A8-%D8%AA%D9%81%D8%A7%D9%82%D9%85-%D8%A7%D9%84%D8%A7%D8%B6%D8%B7%D8%B1%D8%A7%D8%A8%D8%A7%D8%AA-%D8%A7%D9%84%D9%86%D9%81%D8%B3%D9%8A%D8%A9-%D9%81%D9%8A-%D8%A7%D9%84%D9%8A%D9%85%D9%86-%22%D8%A7%D9%84%D8%AD%D8%B2%D9%86-%D8%B9%D8%A7%D9%85%D9%84-%D9%85%D8%B4%D8%AA%D8%B1%D9%83%22>

* صحيفة (القدس العربي)، 10 يونيو 2023م:

<https://www.alquds.co.uk/%D8%A7%D9%84%D9%8A%D9%85%D9%86%D9%8A%D9%91%D9%88%D9%86-%D9%81%D9%8A-%D8%A7%D9%84%D9%85%D9%87%D8%AC%D8%B1-%D9%85%D8%A7-%D8%AD%D8%AF%D9%88%D8%AF-%D8%A7%D9%84%D8%AA%D8%A3%D8%AB%D9%8A%D8%B1%D8%9F/>

* قناة (المملكة) الأردنية، 22 أبريل 2025م:

<https://www.almamlakatv.com/news/177763-%D8%AA%D8%B1%D8%A7%D8%AC%D8%B9-%D8%B9%D8%AF%D8%AF-%D8%A7%D9%84%D9%84%D8%A7%D8%AC%D8%A6%D9%8A%D9%86-%D9%88%D8%B7%D8%A7%D9%84%D8%A8%D9%8A-%D8%A7%D9%84%D9%84%D8%AC%D9%88%D8%A1-%D8%A7%D9%84%D9%85%D8%B3%D8%AC%D9%84%D9%8A%D9%86-%D9%84%D8%AF%D9%89-%D9%85%D9%81%D9%88%D8%B6%D9%8A%D8%A9>

* منصة الطاقة، 5 ديسمبر 2023م:

<https://attaqa.net/2023/12/05/4-%D9%85%D8%B9%D9%84%D9%88%D9%85%D8%A7%D8%AA-%D8%B9%D9%86-%D9%82%D8%B7%D8%A7%D8%B9-%D8%A7%D9%84%D9%86%D9%81%D8%B7-%D9%81%D9%8A-%D8%A7%D9%84%D9%8A%D9%85%D9%86-%D8%A3%D8%A8%D8%B1%D8%B2%D9%87%D8%A7/>

* الموقع بوست، 7 فبراير 2022م:

<https://almawqepost.net/news/69019>

* نيوز يمن، 10 يوليو 2020م:

<https://newsyemen.news/new/57965>

* وكالة الأنباء اليمنية (سبأ)، عدن، 30 يناير 2025م

<https://sabanew.net/viewstory.php?id=123850>

* يمن فيوتشر، 15 مايو 2025م:

<https://yemenfuture.net/news/31333>

* يمن فيوتشر، 7 يناير 2026م:

<https://yemenfuture.net/news/35984>